

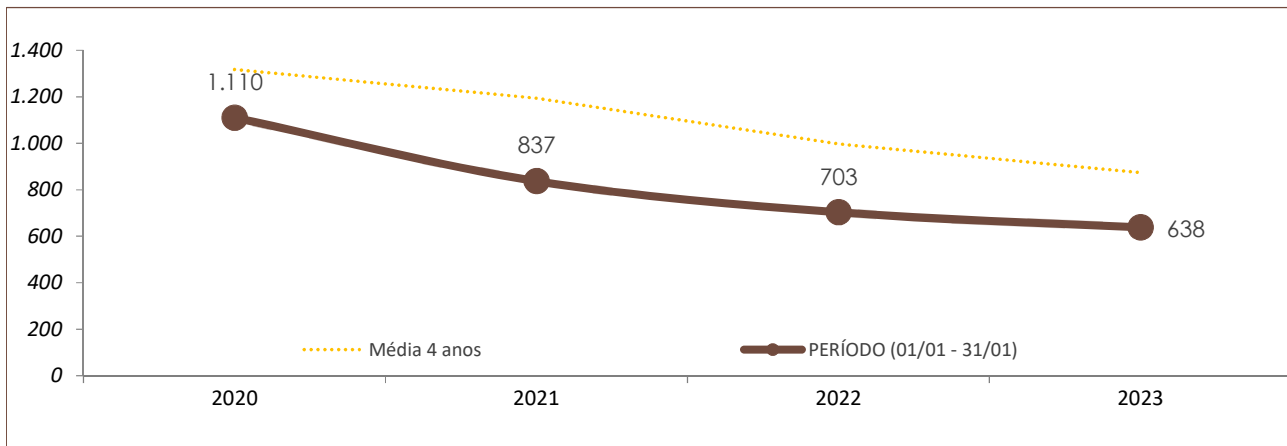
DADOS DO RELATÓRIO

FONTES DOS DADOS: SISTEMA INTEGRADO DE SEGURANÇA PÚBLICA (SISP) / BO INTEGRADO

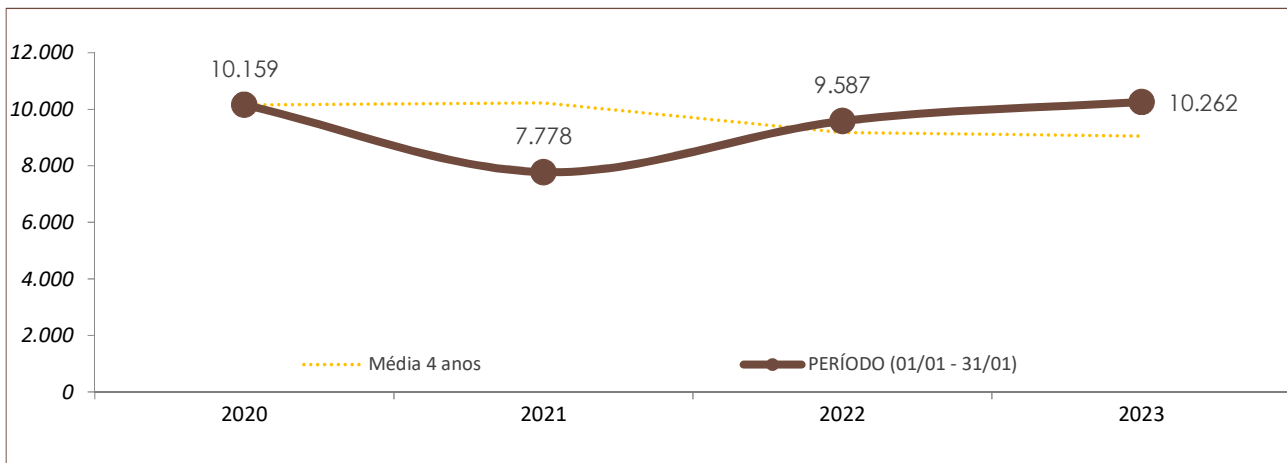
ATUALIZAÇÃO DOS DADOS: 31/01/2023

Nº DE OCORRÊNCIAS POR ANO E POR PERÍODO NO ESTADO DE SANTA CATARINA

	POR ANO			PERÍODO (01/01 - 31/01)			
	2020	2021	2022	2020	2021	2022	2023
ROUBO	11.038	9.046	7.942	1.110	837	703	638



	POR ANO			PERÍODO (01/01 - 31/01)			
	2020	2021	2022	2020	2021	2022	2023
FURTO	103.051	94.933	110.070	10.159	7.778	9.587	10.262



DADOS DO RELATÓRIO

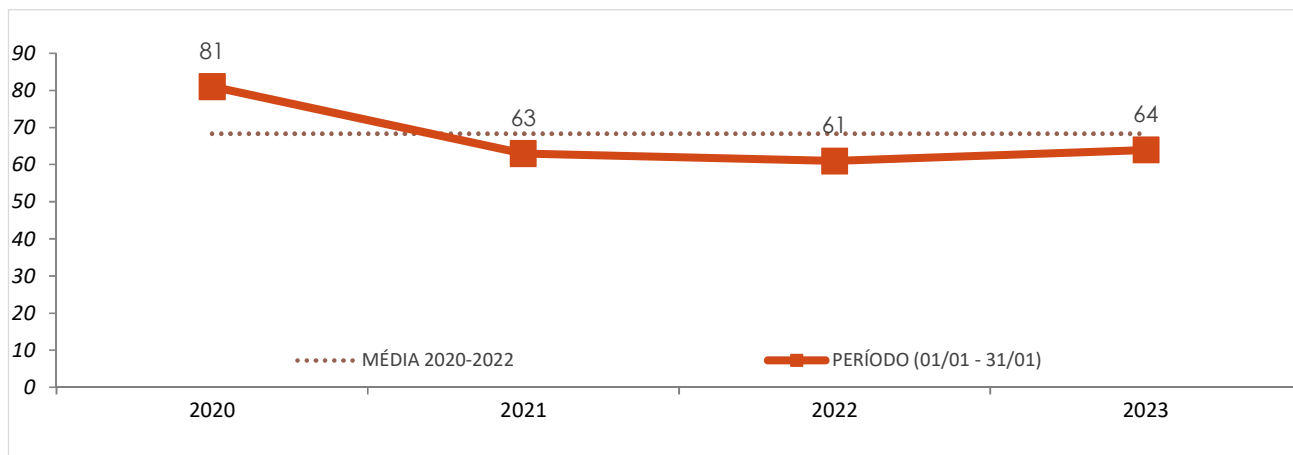
FONTE DOS DADOS: NÚCLEO DE ESTATÍSTICA E ANÁLISE CRIMINAL - NEST | OSP | CSSPPO | SC

ATUALIZAÇÃO DOS DADOS: 08/02/2023

Nº DE VÍTIMAS DE MORTES VIOLENTAS POR ANO E POR PERÍODO NO ESTADO DE SANTA CATARINA

	POR ANO			PERÍODO (01/01 - 31/01)			
	2019	2020	2021	2020	2021	2022	2023
HOMICÍDIO	690	642	596	81	63	61	64
FEMINICÍDIO (já contabilizado no indicador de homicídio)	57	55	56	2	2	8	6
LATROCÍNIO	20	20	24	3	2	1	1
LESÃO CORPORAL SEGUIDA DE MORTE	15	15	19	2	0	1	2
CONFRONTO POLÍCIA CIVIL	2	4	1	0	0	0	1
CONFRONTO POLÍCIA MILITAR	84	66	43	10	11	1	5

Nº DE VÍTIMAS DE HOMICÍDIOS NO PERÍODO (01/01 - 31/01) - GRÁFICO

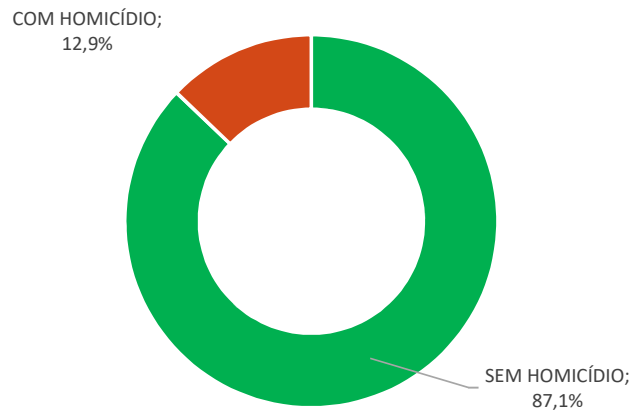


VARIAÇÕES DE HOMICÍDIOS POR MUNICÍPIO NO PERÍODO (01/01 - 31/01) - Nº ABSOLUTO

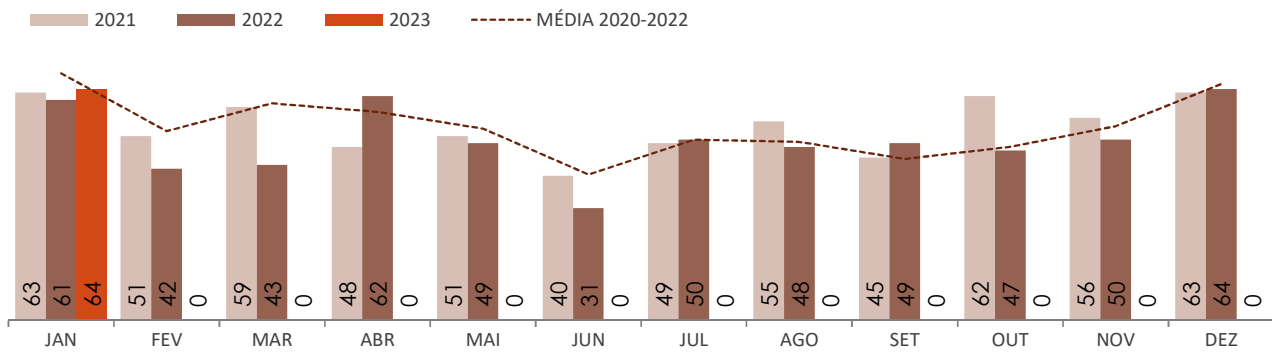
MUNICÍPIO (Nº 2022 - 2023)	VAR (Nº)
JOINVILLE (2 — 14)	↑ 12
CAMPO ERÊ (0 — 5)	↑ 5
COCAL DO SUL (0 — 2)	↑ 2
CONCÓRDIA (0 — 2)	↑ 2
ARARANGUÁ (1 — 2)	↑ 1

MUNICÍPIO (Nº 2022 - 2023)	VAR (Nº)
SÃO FRANCISCO DO SUL (5 — 0)	↓ -5
FLORIANÓPOLIS (5 — 1)	↓ -4
CHAPECÓ (5 — 1)	↓ -4
ARAQUARI (3 — 0)	↓ -3
ITAJAÍ (3 — 1)	↓ -2

MUNICÍPIOS COM OCORRÊNCIA DE HOMICÍDIO NO PERÍODO (01/01 - 31/01)



Nº DE VÍTIMAS DE HOMICÍDIO POR MÊS



Nº DE VÍTIMAS DE HOMICÍDIO NOS MUNICÍPIOS DE SANTA CATARINA

MUNICÍPIO ↓	Nº DE VÍTIMAS POR ANO			Nº DE VÍTIMAS NO PERÍODO (01/01 - 31/01)			
	2020	2021	2022	2020	2021	2022	2023
ABDON BATISTA	0	0	0	0	0	0	0
ABELARDO LUZ	4	1	2	0	0	0	0
AGROLÂNDIA	3	0	1	0	0	0	0
AGRONÔMICA	1	0	0	0	0	0	0
ÁGUA DOCE	2	1	1	0	0	0	0
ÁGUAS DE CHAPECÓ	3	0	0	0	0	0	0
ÁGUAS FRIAS	1	0	0	0	0	0	0
ÁGUAS MORNAS	1	0	0	0	0	0	0
ALFREDO WAGNER	1	4	1	0	1	0	0
ALTO BELA VISTA	0	0	0	0	0	0	0
ANCHIETA	0	0	1	0	0	0	0
ANGELINA	0	0	1	0	0	1	0
ANITA GARIBALDI	0	0	0	0	0	0	0
ANITÁPOLIS	0	0	0	0	0	0	0
ANTÔNIO CARLOS	0	0	0	0	0	0	0
APIÚNA	0	1	1	0	0	0	0
ARABUTÃ	0	0	0	0	0	0	0
ARAQUARI	18	10	7	2	1	3	0
ARARANGUÁ	11	9	6	1	0	1	2
ARMAZÉM	0	1	0	0	0	0	0
ARROIO TRINTA	0	0	0	0	0	0	0
ARVOREDO	0	1	0	0	0	0	0
ASCURRA	0	0	0	0	0	0	0
ATALANTA	0	0	0	0	0	0	0
AURORA	0	0	3	0	0	1	1
BALNEÁRIO ARROIO DO SILVA	10	5	5	1	0	0	0
BALNEÁRIO BARRA DO SUL	1	3	5	0	0	0	0
BALNEÁRIO CAMBORIÚ	11	6	12	2	1	3	1
BALNEÁRIO GAIVOTA	3	3	0	0	0	0	0
BALNEÁRIO PIÇARRAS	7	3	4	0	0	0	0
BALNEÁRIO RINCÃO	2	1	1	0	0	0	1
BANDEIRANTE	0	0	0	0	0	0	0
BARRA BONITA	0	0	0	0	0	0	0
BARRA VELHA	8	7	10	0	0	1	0
BELA VISTA DO TOLDO	0	0	1	0	0	0	0
BELMONTE	1	1	0	0	0	0	0
BENEDITO NOVO	0	0	0	0	0	0	1
BIGUAÇU	10	8	3	1	1	0	1
BLUMENAU	23	15	23	2	2	1	0
BOCAINA DO SUL	0	0	2	0	0	0	0
BOM JARDIM DA SERRA	1	0	0	0	0	0	0
BOM JESUS	0	1	0	0	0	0	0
BOM JESUS DO OESTE	0	0	0	0	0	0	0
BOM RETIRO	4	6	6	0	0	0	0
BOMBINHAS	0	3	0	0	1	0	0
BOTUVERÁ	0	0	1	0	0	0	0
BRAÇO DO NORTE	0	4	1	0	1	0	0
BRAÇO DO TROMBUDO	0	0	0	0	0	0	0
BRUNÓPOLIS	0	0	1	0	0	0	0
BRUSQUE	3	7	4	0	2	0	0
ÇAÇADOR	16	9	5	2	1	0	1
CAIBI	0	1	1	0	1	0	1
CALMON	1	0	0	0	0	0	0

MUNICÍPIO ↓	Nº DE VÍTIMAS POR ANO			Nº DE VÍTIMAS NO PERÍODO (01/01 - 31/01)			
	2020	2021	2022	2020	2021	2022	2023
CAMBORIÚ	12	13	5	1	0	1	0
CAMPO ALEGRE	1	1	3	0	0	0	0
CAMPO BELO DO SUL	1	1	1	0	0	0	0
CAMPO ERÊ	0	0	2	0	0	0	5
CAMPOS NOVOS	5	12	4	0	1	1	0
CANELINHA	2	1	1	0	0	0	0
CANOINHAS	4	5	4	0	0	1	1
CAPÃO ALTO	0	1	0	0	0	0	0
CAPINZAL	0	1	2	0	1	1	0
CAPIVARI DE BAIXO	0	1	1	0	0	0	0
CATANDUVAS	1	1	1	0	0	0	0
CAXAMBU DO SUL	1	0	0	0	0	0	0
CELSO RAMOS	0	0	0	0	0	0	0
CERRO NEGRO	0	0	2	0	0	0	0
CHAPADÃO DO LAGEADO	0	0	0	0	0	0	0
CHAPECÓ	25	32	35	3	3	5	1
COCAL DO SUL	2	0	0	0	0	0	2
CONCÓRDIA	3	6	3	0	0	0	2
CORDILHEIRA ALTA	0	0	0	0	0	0	0
CORONEL FREITAS	1	0	0	0	0	0	0
CORONEL MARTINS	0	1	0	0	0	0	0
CORREIA PINTO	3	3	2	0	1	0	0
CORUPÁ	0	2	0	0	0	0	0
CRICIÚMA	9	9	6	2	1	0	1
CUNHA PORÃ	0	0	0	0	0	0	0
CUNHATAÍ	0	0	0	0	0	0	0
CURITIBANOS	4	5	4	1	2	0	0
DESCANSO	0	1	0	0	0	0	0
DIONÍSIO CERQUEIRA	1	0	2	0	0	1	0
DONA EMMA	0	0	1	0	0	0	0
DOUTOR PEDRINHO	0	0	0	0	0	0	0
ENTRE RIOS	1	0	0	0	0	0	0
ERMO	0	0	0	0	0	0	0
ERVAL VELHO	0	0	1	0	0	0	0
FAXINAL DOS GUEDES	2	1	3	0	0	0	0
FLOR DO SERTÃO	0	1	0	0	1	0	0
FLORIANÓPOLIS	65	44	40	11	4	5	1
FORMOSA DO SUL	0	0	0	0	0	0	0
FORQUILHINHA	2	1	2	0	0	0	0
FRAIBURGO	4	6	4	1	1	0	1
FREI ROGÉRIO	0	0	0	0	0	0	0
GALVÃO	0	0	4	0	0	0	0
GAROPABA	2	2	0	0	0	0	0
GARUVA	1	4	6	0	0	0	0
GASPAR	8	1	2	2	0	0	0
GOVERNADOR CELSO RAMOS	2	0	0	1	0	0	0
GRÃO PARÁ	1	1	1	0	0	0	0
GRAVATAL	0	0	0	0	0	0	0
GUABIRUBA	0	0	1	0	0	1	0
GUARACIABA	0	0	0	0	0	0	0
GUARAMIRIM	1	1	5	0	0	0	0
GUARUJÁ DO SUL	0	3	0	0	0	0	0
GUATAMBÚ	1	1	2	0	0	0	0
HERVAL D'OESTE	0	2	0	0	0	0	1

MUNICÍPIO ↓	Nº DE VÍTIMAS POR ANO			Nº DE VÍTIMAS NO PERÍODO (01/01 - 31/01)			
	2020	2021	2022	2020	2021	2022	2023
IBIAM	0	0	0	0	0	0	0
IBICARÉ	0	1	0	0	0	0	0
IBIRAMA	1	0	1	1	0	0	0
IÇARA	1	3	1	1	0	0	0
ILHOTA	4	2	1	0	0	0	0
IMARUÍ	3	1	1	0	0	0	0
IMBITUBA	2	2	3	0	0	0	0
IMBUÍ	1	0	0	1	0	0	0
INDAIAL	5	3	5	0	0	0	0
IOMERÊ	0	0	0	0	0	0	0
IPIRA	0	0	0	0	0	0	0
IPORÃ DO OESTE	0	0	0	0	0	0	0
IPIAÇU	2	2	2	0	1	0	0
IPUMIRIM	0	0	0	0	0	0	0
IRACEMINHA	0	1	0	0	1	0	0
IRANI	0	1	0	0	0	0	0
IRATI	0	0	1	0	0	0	0
IRINEÓPOLIS	0	1	3	0	0	0	0
ITÁ	0	0	0	0	0	0	0
ITAIÓPOLIS	2	3	4	0	0	0	0
ITAJAÍ	23	19	23	0	1	3	1
ITAPEMA	18	11	3	2	2	0	0
ITAPIRANGA	1	2	0	0	0	0	0
ITAPOÁ	6	6	12	1	0	0	1
ITUPORANGA	4	3	1	0	0	0	0
JABORÁ	0	0	0	0	0	0	0
JACINTO MACHADO	0	1	0	0	1	0	0
JAGUARUNA	3	1	4	0	0	1	0
JARAGUÁ DO SUL	3	3	4	1	0	1	1
JARDINÓPOLIS	0	0	0	0	0	0	0
JOAÇABA	0	0	3	0	0	1	0
JOINVILLE	65	68	51	11	6	2	14
JOSÉ BOITEUX	0	0	0	0	0	0	0
JUPIÁ	0	1	0	0	0	0	0
LACERDÓPOLIS	0	0	1	0	0	0	0
LAGES	8	15	6	0	2	1	2
LAGUNA	4	2	3	0	0	1	2
LAJEADO GRANDE	0	0	0	0	0	0	0
LAURENTINO	0	0	0	0	0	0	0
LAURO MÜLLER	4	1	4	2	0	0	0
LEBON RÉGIS	6	4	2	2	1	0	0
LEOBERTO LEAL	0	1	0	0	0	0	0
LINDÓIA DO SUL	0	0	0	0	0	0	0
LONTRAS	0	2	0	0	0	0	0
LUÍS ALVES	1	1	1	0	0	0	0
LUZERNA	0	0	1	0	0	0	0
MACIEIRA	0	0	0	0	0	0	0
MAFRA	6	1	1	2	0	1	1
MAJOR GERCINO	0	1	0	0	0	0	0
MAJOR VIEIRA	0	0	2	0	0	0	0
MARACAJÁ	2	0	0	0	0	0	0
MARAVILHA	0	1	0	0	0	0	0
MAREMA	0	0	0	0	0	0	0
MASSARANDUBA	2	0	1	0	0	0	0

MUNICÍPIO ↓	Nº DE VÍTIMAS POR ANO			Nº DE VÍTIMAS NO PERÍODO (01/01 - 31/01)			
	2020	2021	2022	2020	2021	2022	2023
MATOS COSTA	0	0	0	0	0	0	0
MELEIRO	0	0	1	0	0	1	0
MIRIM DOCE	0	0	0	0	0	0	0
MODELO	0	1	0	0	0	0	0
MONDAÍ	2	1	0	0	0	0	0
MONTE CARLO	0	0	2	0	0	0	0
MONTE CASTELO	0	0	0	0	0	0	0
MORRO DA FUMAÇA	0	1	1	0	0	1	0
MORRO GRANDE	0	0	0	0	0	0	0
NAVEGANTES	12	10	5	0	1	1	1
NOVA ERECHIM	0	2	0	0	0	0	1
NOVA ITABERABA	2	0	1	0	0	0	0
NOVA TRENTO	0	0	1	0	0	0	0
NOVA VENEZA	0	0	0	0	0	0	0
NOVO HORIZONTE	0	0	3	0	0	0	0
ORLEANS	1	0	2	0	0	0	0
OTACÍLIO COSTA	1	0	1	0	0	0	0
OURO	0	0	0	0	0	0	0
OURO VERDE	0	0	0	0	0	0	0
PAIAL	1	1	0	0	0	0	0
PAINEL	0	1	1	0	0	0	0
PALHOÇA	17	19	19	3	1	2	2
PALMA SOLA	0	0	0	0	0	0	0
PALMEIRA	0	0	1	0	0	0	0
PALMITOS	2	3	2	0	1	2	1
PAPANDUVA	1	2	2	0	0	0	0
PARAÍSO	1	0	0	0	0	0	0
PASSO DE TORRES	2	2	4	0	0	1	0
PASSOS MAIA	0	0	0	0	0	0	0
PAULO LOPES	0	0	0	0	0	0	0
PEDRAS GRANDES	0	0	0	0	0	0	0
PENHA	2	4	4	0	1	0	0
PERITIBA	0	0	0	0	0	0	0
PESCARIA BRAVA	0	0	0	0	0	0	0
PETROLÂNDIA	0	0	0	0	0	0	0
PINHALZINHO	1	0	0	0	0	0	0
PINHEIRO PRETO	0	0	0	0	0	0	0
PIRATUBA	1	0	1	0	0	0	0
PLANALTO ALEGRE	0	1	0	0	1	0	0
POMERODE	1	0	0	0	0	0	0
PONTE ALTA	2	0	0	0	0	0	0
PONTE ALTA DO NORTE	0	0	0	0	0	0	0
PONTE SERRADA	0	2	2	0	1	0	0
PORTO BELO	1	6	3	0	0	0	0
PORTO UNIÃO	1	2	3	0	0	0	0
POUSO REDONDO	1	1	1	0	0	0	0
PRAIA GRANDE	0	2	1	0	0	0	0
PRESIDENTE CASTELLO BRANCO	0	0	0	0	0	0	0
PRESIDENTE GETÚLIO	0	2	2	0	0	1	0
PRESIDENTE NEREU	0	1	0	0	0	0	0
PRINCESA	0	1	0	0	0	0	0
QUILOMBO	4	4	0	1	3	0	0
RANCHO QUEIMADO	1	1	0	1	0	0	0
RIO DAS ANTAS	1	0	0	0	0	0	0

MUNICÍPIO ↓	Nº DE VÍTIMAS POR ANO			Nº DE VÍTIMAS NO PERÍODO (01/01 - 31/01)			
	2020	2021	2022	2020	2021	2022	2023
RIO DO CAMPO	0	0	0	0	0	0	0
RIO DO OESTE	0	0	0	0	0	0	0
RIO DO SUL	4	9	2	0	0	0	0
RIO DOS CEDROS	0	2	0	0	1	0	0
RIO FORTUNA	0	0	0	0	0	0	0
RIO NEGRINHO	4	2	4	0	0	1	0
RIO RUFINO	1	0	1	0	0	0	0
RIQUEZA	0	0	0	0	0	0	0
RODEIO	1	1	0	0	0	0	0
ROMELÂNDIA	0	0	0	0	0	0	0
SALETE	1	0	0	0	0	0	0
SALTINHO	0	0	0	0	0	0	0
SALTO VELOSO	1	0	0	0	0	0	0
SANGÃO	0	0	1	0	0	0	0
SANTA CECÍLIA	1	1	3	0	0	0	0
SANTA HELENA	0	0	0	0	0	0	0
SANTA ROSA DE LIMA	0	0	0	0	0	0	0
SANTA ROSA DO SUL	1	1	1	0	0	1	0
SANTA TEREZINHA	2	0	1	1	0	0	0
SANTA TEREZINHA DO PROGRESSO	1	0	0	0	0	0	0
SANTIAGO DO SUL	0	0	0	0	0	0	0
SANTO AMARO DA IMPERATRIZ	3	6	1	0	0	0	0
SÃO BENTO DO SUL	4	6	8	1	0	0	1
SÃO BERNARDINO	0	0	0	0	0	0	0
SÃO BONIFÁCIO	1	0	0	0	0	0	0
SÃO CARLOS	0	0	0	0	0	0	0
SÃO CRISTOVÃO DO SUL	1	2	0	1	1	0	0
SÃO DOMINGOS	1	7	0	0	1	0	0
SÃO FRANCISCO DO SUL	17	19	14	0	1	5	0
SÃO JOÃO BATISTA	4	0	2	0	0	0	0
SÃO JOÃO DO ITAPERIÚ	2	0	0	0	0	0	0
SÃO JOÃO DO OESTE	0	0	0	0	0	0	0
SÃO JOÃO DO SUL	0	2	4	0	0	1	0
SÃO JOAQUIM	5	3	5	0	1	0	0
SÃO JOSÉ	20	16	28	4	2	4	4
SÃO JOSÉ DO CEDRO	0	1	0	0	0	0	0
SÃO JOSÉ DO CERRITO	1	1	2	1	1	0	0
SÃO LOURENÇO DO OESTE	2	1	1	0	0	0	0
SÃO LUDGERO	0	1	2	0	0	0	0
SÃO MARTINHO	0	0	0	0	0	0	0
SÃO MIGUEL DA BOA VISTA	0	0	0	0	0	0	0
SÃO MIGUEL DO OESTE	0	2	0	0	0	0	0
SÃO PEDRO DE ALCÂNTARA	5	3	2	0	0	0	0
SAUDADES	1	5	0	0	0	0	0
SCHROEDER	0	0	0	0	0	0	0
SEARA	1	1	0	0	1	0	0
SERRA ALTA	0	0	0	0	0	0	0
SIDERÓPOLIS	1	1	0	0	0	0	0
SOMBRIO	7	3	1	0	0	0	0
SUL BRASIL	0	0	0	0	0	0	0
TAIÓ	0	0	1	0	0	0	0
TANGARÁ	0	0	1	0	0	0	1
TIGRINHOS	0	0	1	0	0	0	0
TIJUCAS	10	4	9	0	1	0	0

MUNICÍPIO ↓	Nº DE VÍTIMAS POR ANO			Nº DE VÍTIMAS NO PERÍODO (01/01 - 31/01)			
	2020	2021	2022	2020	2021	2022	2023
TIMBÉ DO SUL	0	0	0	0	0	0	0
TIMBÓ	1	1	1	0	0	0	0
TIMBÓ GRANDE	4	2	1	0	0	0	1
TRÊS BARRAS	5	5	0	1	0	0	1
TREVISÓ	1	0	0	0	0	0	0
TREZE DE MAIO	0	0	0	0	0	0	0
TREZE TÍLIAS	1	0	2	1	0	0	0
TROMBUDO CENTRAL	0	1	0	0	0	0	0
TUBARÃO	3	10	4	2	0	0	1
TUNÁPOLIS	0	0	0	0	0	0	0
TURVO	1	0	0	0	0	0	0
UNIÃO DO OESTE	0	0	0	0	0	0	0
URUBICI	0	1	2	0	0	0	0
URUPEMA	0	1	0	0	0	0	0
URUSSANGA	1	0	0	0	0	0	0
VARGEÃO	0	0	0	0	0	0	0
VARGEM	0	0	1	0	0	0	1
VARGEM BONITA	0	1	0	0	0	0	0
VIDAL RAMOS	2	0	0	2	0	0	0
VIDEIRA	5	3	7	1	0	0	1
VITOR MEIRELES	1	0	0	0	0	0	1
WITMARSUM	0	0	0	0	0	0	0
XANXERÊ	12	4	7	3	1	2	1
XAVANTINA	0	0	1	0	0	0	0
XAXIM	4	4	7	1	1	0	0
ZORTÉA	0	0	1	0	0	0	0
TOTAL	690	642	596	81	63	61	64