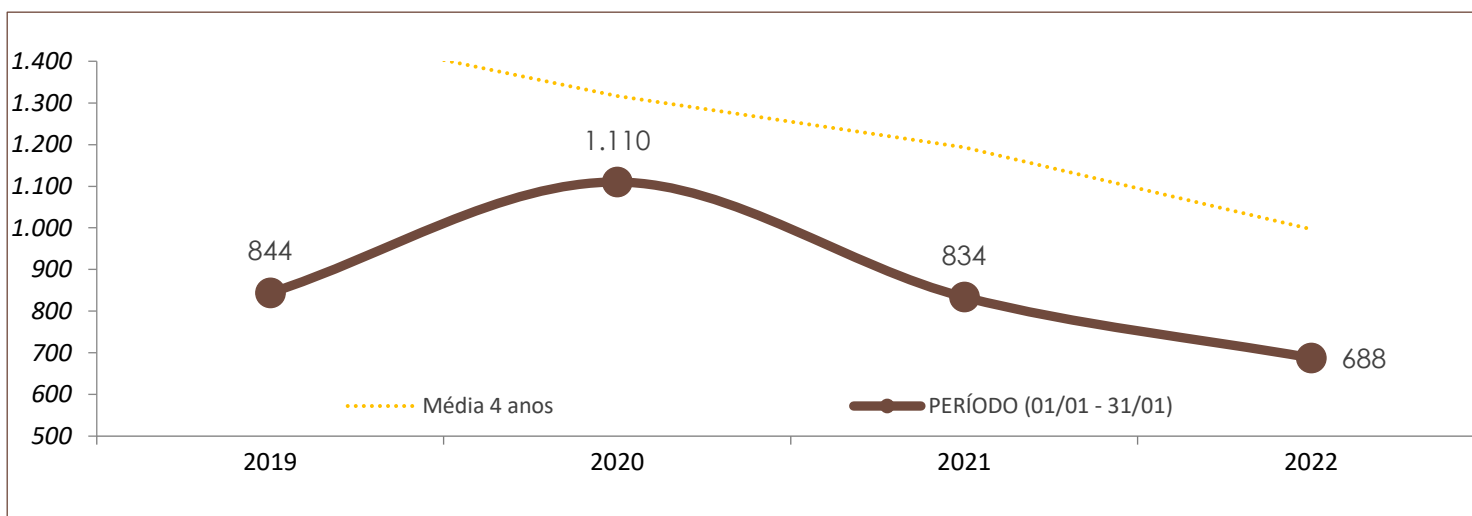


DADOS DO RELATÓRIO

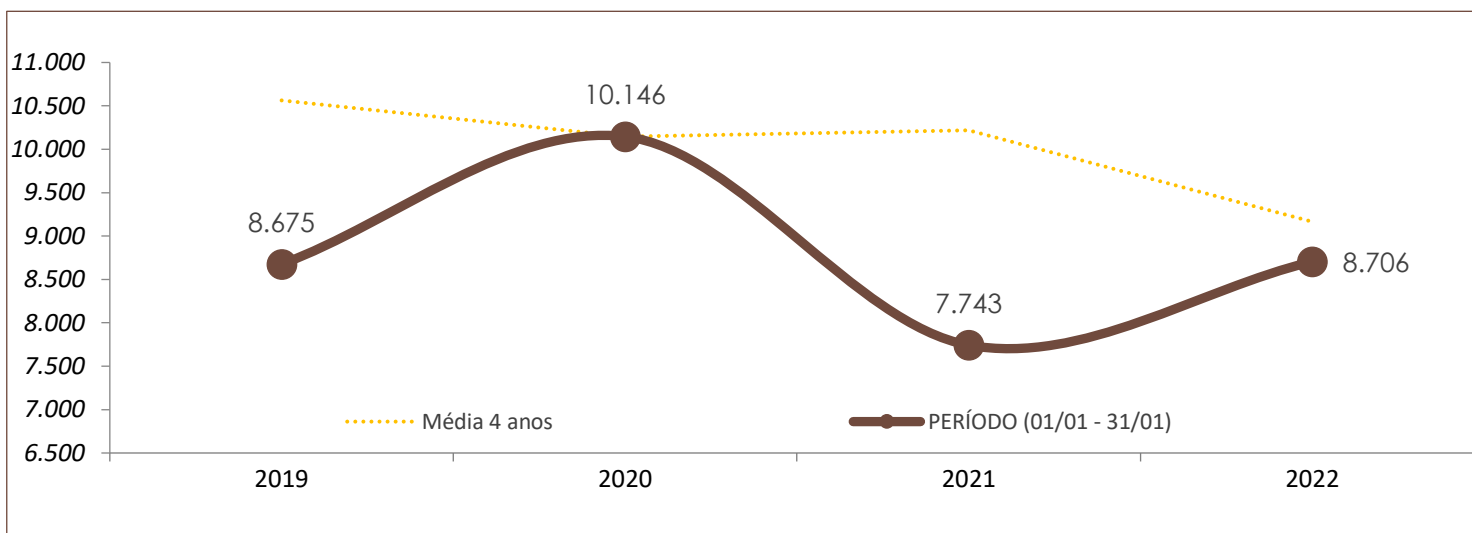
FONTE DOS DADOS: SISTEMA INTEGRADO DE SEGURANÇA PÚBLICA (SISP) / BO INTEGRADO
 ATUALIZAÇÃO DOS DADOS: 31/01/2022

Nº DE OCORRÊNCIAS POR ANO E POR PERÍODO NO ESTADO DE SANTA CATARINA

	POR ANO			PERÍODO (01/01 - 31/01)			
	2019	2020	2021	2019	2020	2021	2022
ROUBO	10.117	9.162	9.054	844	1.110	834	688



	POR ANO			PERÍODO (01/01 - 31/01)			
	2019	2020	2021	2019	2020	2021	2022
FURTO	94.052	86.329	94.006	8.675	10.146	7.743	8.706



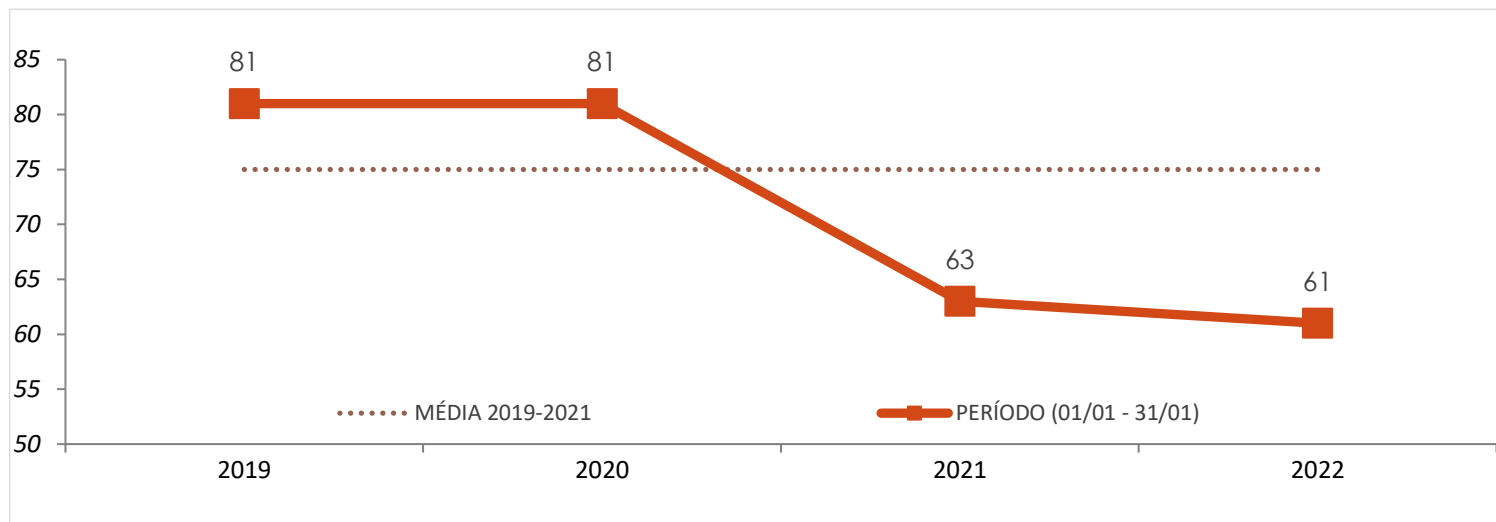
DADOS DO RELATÓRIO

FONTE DOS DADOS: NÚCLEO DE ESTATÍSTICA E ANÁLISE CRIMINAL - NEST | OSP | CSSPPO | SC
 ATUALIZAÇÃO DOS DADOS: 21/02/2022

Nº DE VÍTIMAS DE MORTES VIOLENTAS POR ANO E POR PERÍODO NO ESTADO DE SANTA CATARINA

	POR ANO			PERÍODO (01/01 - 31/01)			
	2019	2020	2021	2019	2020	2021	2022
HOMICÍDIO	705	690	641	81	81	63	61
FEMINICÍDIO (já contabilizado no indicador de homicídio)	58	57	55	6	2	2	8
LATROCÍNIO	28	20	18	4	3	2	1
LESÃO CORPORAL SEGUIDA DE MORTE	14	15	15	2	2	0	1
CONFRONTO POLÍCIA CIVIL	4	2	4	0	0	0	0
CONFRONTO POLÍCIA MILITAR	74	84	66	11	10	11	1

Nº DE VÍTIMAS DE HOMICÍDIOS NO PERÍODO (01/01 - 31/01) - GRÁFICO

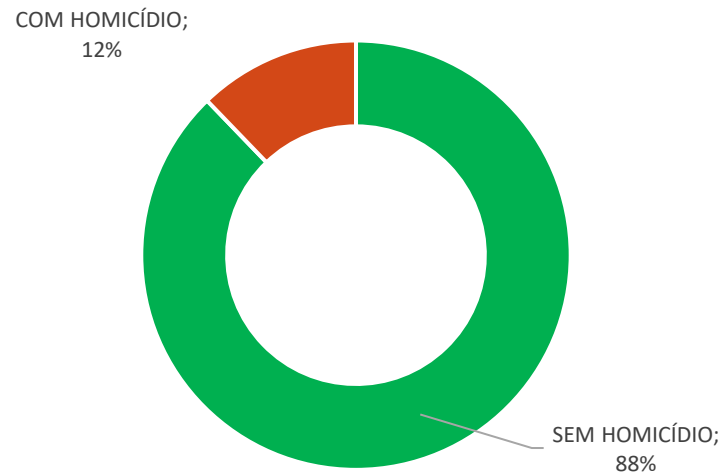


VARIAÇÕES DE HOMICÍDIOS POR MUNICÍPIO NO PERÍODO (01/01 - 31/01) - Nº ABSOLUTO

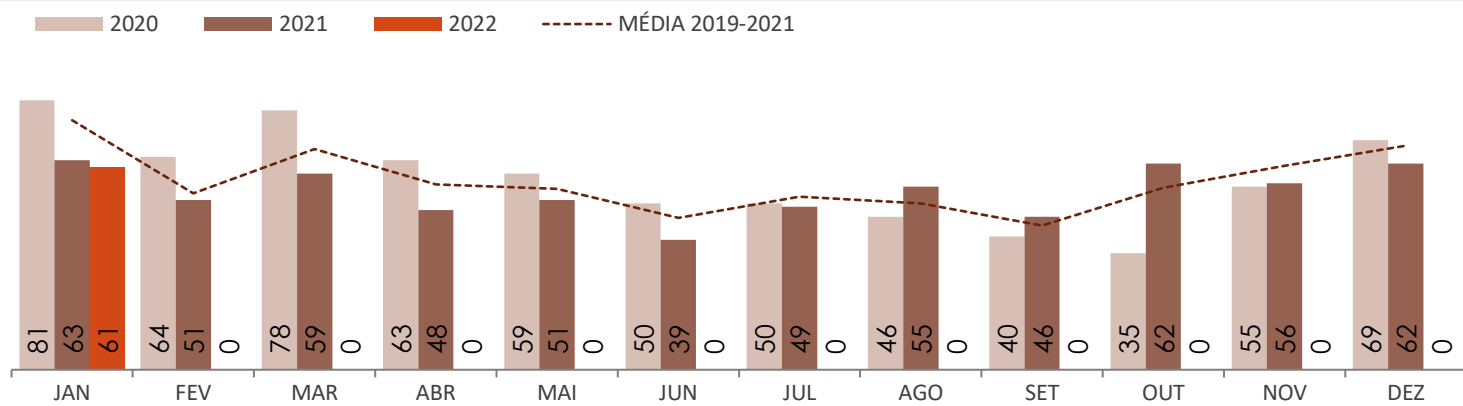
MUNICÍPIO (Nº 2021 - 2022)	VAR (Nº)
SÃO FRANCISCO DO SUL (1 - 5)	↑ 4
ARAQUARI (1 - 3)	↑ 2
BALNEÁRIO CAMBORIÚ (1 - 3)	↑ 2
CHAPECÓ (3 - 5)	↑ 2
ITAJAÍ (1 - 3)	↑ 2

MUNICÍPIO (Nº 2021 - 2022)	VAR (Nº)
JOINVILLE (6 - 2)	↓ -4
QUILOMBO (3 - 0)	↓ -3
ITAPEMA (2 - 0)	↓ -2
CURITIBANOS (2 - 0)	↓ -2
BRUSQUE (2 - 0)	↓ -2

MUNICÍPIOS COM OCORRÊNCIA DE HOMICÍDIO NO PERÍODO (01/01 - 31/01)



Nº DE VÍTIMAS DE HOMICÍDIO POR MÊS



Nº DE VÍTIMAS DE HOMICÍDIO NOS MUNICÍPIOS DE SANTA CATARINA

MUNICÍPIO ↓	Nº DE VÍTIMAS POR ANO			Nº DE VÍTIMAS NO PERÍODO (01/01 - 31/01)			
	2019	2020	2021	2019	2020	2021	2022
ABDON BATISTA	0	0	0	0	0	0	0
ABELARDO LUZ	3	4	1	0	0	0	0
AGROLÂNDIA	1	3	0	0	0	0	0
AGRONÔMICA	0	1	0	0	0	0	0
ÁGUA DOCE	0	2	0	0	0	0	0
ÁGUAS DE CHAPECÓ	1	3	0	0	0	0	0
ÁGUAS FRIAS	1	1	0	0	0	0	0
ÁGUAS MORNAS	0	1	0	0	0	0	0
ALFREDO WAGNER	3	1	4	0	0	1	0
ALTO BELA VISTA	0	1	0	0	0	0	0
ANCHIETA	0	0	0	0	0	0	0
ANGELINA	0	0	0	0	0	0	1
ANITA GARIBALDI	0	0	0	0	0	0	0
ANITÁPOLIS	0	0	0	0	0	0	0
ANTÔNIO CARLOS	1	0	0	0	0	0	0
APIÚNA	0	0	1	0	0	0	0
ARABUTÃ	0	0	0	0	0	0	0
ARAQUARI	16	18	10	1	2	1	3
ARARANGUÁ	10	11	9	1	1	0	1
ARMAZÉM	0	0	1	0	0	0	0
ARROIO TRINTA	0	0	0	0	0	0	0
ARVOREDO	0	0	1	0	0	0	0
ASCURRA	0	0	0	0	0	0	0
ATALANTA	0	0	0	0	0	0	0
AURORA	1	0	0	1	0	0	1
BALNEÁRIO ARROIO DO SILVA	4	10	5	0	1	0	0
BALNEÁRIO BARRA DO SUL	3	0	3	1	0	0	0
BALNEÁRIO CAMBORIÚ	17	11	6	2	2	1	3
BALNEÁRIO GAIVOTA	3	3	3	0	0	0	0
BALNEÁRIO PIÇARRAS	5	7	3	1	0	0	0
BALNEÁRIO RINCÃO	2	2	1	0	0	0	0
BANDEIRANTE	0	0	0	0	0	0	0
BARRA BONITA	2	0	0	0	0	0	0
BARRA VELHA	10	8	7	0	0	0	1
BELA VISTA DO TOLDO	1	0	0	0	0	0	0
BELMONTE	0	1	1	0	0	0	0
BENEDITO NOVO	0	0	0	0	0	0	0
BIGUAÇU	6	10	8	1	1	1	0
BLUMENAU	31	23	16	1	2	2	1
BOCAINA DO SUL	1	0	0	0	0	0	0
BOM JARDIM DA SERRA	1	1	0	0	0	0	0
BOM JESUS	0	0	1	0	0	0	0
BOM JESUS DO OESTE	0	0	0	0	0	0	0
BOM RETIRO	1	4	6	0	0	0	0
BOMBINHAS	3	0	3	0	0	1	0
BOTUVERÁ	0	0	0	0	0	0	0
BRAÇO DO NORTE	0	0	4	0	0	1	0
BRAÇO DO TROMBUDO	0	0	0	0	0	0	0
BRUNÓPOLIS	0	0	0	0	0	0	0
BRUSQUE	2	3	7	0	0	2	0
CAÇADOR	7	16	9	1	2	1	0
CAIBI	0	0	1	0	0	1	0
CALMON	0	1	0	0	0	0	0

MUNICÍPIO ↓	Nº DE VÍTIMAS POR ANO			Nº DE VÍTIMAS NO PERÍODO (01/01 - 31/01)			
	2019	2020	2021	2019	2020	2021	2022
CAMBORIÚ	10	12	13	1	1	0	1
CAMPO ALEGRE	0	1	1	0	0	0	0
CAMPO BELO DO SUL	3	1	1	0	0	0	0
CAMPO ERÊ	1	0	0	1	0	0	0
CAMPOS NOVOS	6	5	12	0	0	1	1
CANELINHA	4	2	1	0	0	0	0
CANOINHAS	3	4	5	0	0	0	1
CAPÃO ALTO	0	0	1	0	0	0	0
CAPINZAL	0	0	1	0	0	1	1
CAPIVARI DE BAIXO	1	0	1	0	0	0	0
CATANDUVAS	0	1	1	0	0	0	0
CAXAMBU DO SUL	1	1	0	1	0	0	0
CELSO RAMOS	0	0	0	0	0	0	0
CERRO NEGRO	0	0	0	0	0	0	0
CHAPADÃO DO LAGEADO	0	0	0	0	0	0	0
CHAPECÓ	37	25	32	5	3	3	5
COCAL DO SUL	1	2	0	0	0	0	0
CONCÓRDIA	3	3	6	3	0	0	1
CORDILHEIRA ALTA	0	0	0	0	0	0	0
CORONEL FREITAS	0	1	0	0	0	0	0
CORONEL MARTINS	0	0	1	0	0	0	0
CORREIA PINTO	2	3	3	0	0	1	0
CORUPÁ	0	0	2	0	0	0	0
CRICIÚMA	19	9	9	6	2	1	0
CUNHA PORÃ	0	0	0	0	0	0	0
CUNHATAÍ	0	0	0	0	0	0	0
CURITIBANOS	2	4	5	0	1	2	0
DESCANSO	1	0	1	0	0	0	0
DIONÍSIO CERQUEIRA	2	1	0	0	0	0	1
DONA EMMA	1	0	0	0	0	0	0
DOCTOR PEDRINHO	0	0	0	0	0	0	0
ENTRE RIOS	1	1	0	1	0	0	0
ERMO	0	0	0	0	0	0	0
ERVAL VELHO	0	0	0	0	0	0	0
FAXINAL DOS GUEDES	1	2	1	1	0	0	0
FLOR DO SERTÃO	0	0	1	0	0	1	0
FLORIANÓPOLIS	61	65	44	6	11	4	5
FORMOSA DO SUL	0	0	0	0	0	0	0
FORQUILHINHA	3	2	1	1	0	0	0
FRAIBURGO	3	4	6	0	1	1	0
FREI ROGÉRIO	0	0	0	0	0	0	0
GALVÃO	1	0	0	0	0	0	0
GAROPABA	1	2	2	1	0	0	0
GARUVA	4	1	4	1	0	0	0
GASPAR	7	8	1	0	2	0	0
GOVERNADOR CELSO RAMOS	1	2	0	1	1	0	0
GRÃO PARÁ	0	1	1	0	0	0	0
GRAVATAL	1	0	0	0	0	0	0
GUABIRUBA	0	0	0	0	0	0	1
GUARACIABA	0	0	0	0	0	0	0
GUARAMIRIM	4	1	1	0	0	0	0
GUARUJÁ DO SUL	0	0	3	0	0	0	0
GUATAMBÚ	1	1	1	0	0	0	0
HERVAL D'ÓESTE	2	0	2	0	0	0	0

MUNICÍPIO ↓	Nº DE VÍTIMAS POR ANO			Nº DE VÍTIMAS NO PERÍODO (01/01 - 31/01)			
	2019	2020	2021	2019	2020	2021	2022
IBIAM	2	0	0	0	0	0	0
IBICARÉ	0	0	1	0	0	0	0
IBIRAMA	2	1	0	0	1	0	0
IÇARA	4	1	3	0	1	0	0
ILHOTA	8	4	2	1	0	0	0
IMARUÍ	1	3	1	0	0	0	0
IMBITUBA	3	2	2	0	0	0	0
IMBUIA	1	1	0	0	1	0	0
INDAIAL	1	5	3	0	0	0	0
IOMERÊ	0	0	0	0	0	0	0
IPIRA	0	0	0	0	0	0	0
IPORÃ DO OESTE	0	0	0	0	0	0	0
IPIAÇU	2	2	2	0	0	1	0
IPUMIRIM	0	0	0	0	0	0	0
IRACEMINHA	0	0	1	0	0	1	0
IRANI	1	0	1	0	0	0	0
IRATI	0	0	0	0	0	0	0
IRINEÓPOLIS	1	0	1	0	0	0	0
ITÁ	0	0	0	0	0	0	0
ITAIÓPOLIS	3	2	3	0	0	0	0
ITAJAÍ	27	23	19	1	0	1	3
ITAPEMA	3	18	11	2	2	2	0
ITAPIRANGA	1	1	2	0	0	0	0
ITAPOÁ	11	6	6	2	1	0	0
ITUPORANGA	1	4	3	1	0	0	0
JABORÁ	1	0	0	0	0	0	0
JACINTO MACHADO	0	0	1	0	0	1	0
JAGUARUNA	3	3	1	0	0	0	1
JARAGUÁ DO SUL	5	3	3	1	1	0	1
JARDINÓPOLIS	0	0	0	0	0	0	0
JOAÇABA	0	0	0	0	0	0	1
JOINVILLE	72	65	67	10	11	6	2
JOSÉ BOITEUX	0	0	0	0	0	0	0
JUPIÁ	0	0	1	0	0	0	0
LACERDÓPOLIS	0	0	0	0	0	0	0
LAGES	19	8	15	1	0	2	1
LAGUNA	6	4	2	1	0	0	1
LAJEADO GRANDE	0	0	0	0	0	0	0
LAURENTINO	0	0	0	0	0	0	0
LAURO MÜLLER	0	4	1	0	2	0	0
LEBON RÉGIS	4	6	4	1	2	1	0
LEOBERTO LEAL	0	0	1	0	0	0	0
LINDÓIA DO SUL	0	0	0	0	0	0	0
LONTRAS	0	0	2	0	0	0	0
LUÍS ALVES	1	1	1	0	0	0	0
LUZERNA	0	0	0	0	0	0	0
MACIEIRA	1	0	0	0	0	0	0
MAFRA	1	6	1	0	2	0	1
MAJOR GERCINO	0	0	1	0	0	0	0
MAJOR VIEIRA	1	0	0	0	0	0	0
MARACAJÁ	0	2	0	0	0	0	0
MARAVILHA	0	0	1	0	0	0	0
MAREMA	0	0	0	0	0	0	0
MASSARANDUBA	0	2	0	0	0	0	0

MUNICÍPIO ↓	Nº DE VÍTIMAS POR ANO			Nº DE VÍTIMAS NO PERÍODO (01/01 - 31/01)			
	2019	2020	2021	2019	2020	2021	2022
MATOS COSTA	1	0	0	1	0	0	0
MELEIRO	0	0	0	0	0	0	1
MIRIM DOCE	0	0	0	0	0	0	0
MODELO	0	0	1	0	0	0	0
MONDAÍ	0	2	1	0	0	0	0
MONTE CARLO	1	0	0	0	0	0	0
MONTE CASTELO	0	0	0	0	0	0	0
MORRO DA FUMAÇA	0	0	1	0	0	0	1
MORRO GRANDE	0	0	0	0	0	0	0
NAVEGANTES	10	12	10	1	0	1	1
NOVA ERECHIM	1	0	2	0	0	0	0
NOVA ITABERABA	0	2	0	0	0	0	0
NOVA TRENTO	2	0	0	0	0	0	0
NOVA VENEZA	2	0	0	0	0	0	0
NOVO HORIZONTE	1	0	0	0	0	0	0
ORLEANS	1	1	0	0	0	0	0
OTACÍLIO COSTA	0	1	0	0	0	0	0
OURO	0	0	0	0	0	0	0
OURO VERDE	0	0	0	0	0	0	0
PAIAL	0	1	1	0	0	0	0
PAINEL	0	0	1	0	0	0	0
PALHOÇA	19	17	19	2	3	1	2
PALMA SOLA	0	0	0	0	0	0	0
PALMEIRA	0	0	0	0	0	0	0
PALMITOS	3	2	3	0	0	1	2
PAPANDUVA	1	1	2	0	0	0	0
PARAÍSO	0	1	0	0	0	0	0
PASSO DE TORRES	2	2	2	0	0	0	1
PASSOS MAIA	1	0	0	0	0	0	0
PAULO LOPES	0	0	0	0	0	0	0
PEDRAS GRANDES	0	0	0	0	0	0	0
PENHA	8	2	4	2	0	1	0
PERITIBA	0	0	0	0	0	0	0
PESCARIA BRAVA	0	0	0	0	0	0	0
PETROLÂNDIA	0	0	0	0	0	0	0
PINHALZINHO	1	1	0	0	0	0	0
PINHEIRO PRETO	0	0	0	0	0	0	0
PIRATUBA	0	1	0	0	0	0	0
PLANALTO ALEGRE	0	0	1	0	0	1	0
POMERODE	0	1	0	0	0	0	0
PONTE ALTA	1	2	0	0	0	0	0
PONTE ALTA DO NORTE	0	0	0	0	0	0	0
PONTE SERRADA	1	0	2	0	0	1	0
PORTO BELO	3	1	6	0	0	0	0
PORTO UNIÃO	1	1	2	0	0	0	0
POUSO REDONDO	0	1	1	0	0	0	0
PRAIA GRANDE	0	0	2	0	0	0	0
PRESIDENTE CASTELLO BRANCO	0	0	0	0	0	0	0
PRESIDENTE GETÚLIO	2	0	2	0	0	0	1
PRESIDENTE NEREU	0	0	1	0	0	0	0
PRINCESA	0	0	1	0	0	0	0
QUILOMBO	1	4	4	0	1	3	0
RANCHO QUEIMADO	0	1	1	0	1	0	0
RIO DAS ANTAS	0	1	0	0	0	0	0

MUNICÍPIO ↓	Nº DE VÍTIMAS POR ANO			Nº DE VÍTIMAS NO PERÍODO (01/01 - 31/01)			
	2019	2020	2021	2019	2020	2021	2022
RIO DO CAMPO	0	0	0	0	0	0	0
RIO DO OESTE	0	0	0	0	0	0	0
RIO DO SUL	7	4	9	2	0	0	0
RIO DOS CEDROS	0	0	2	0	0	1	0
RIO FORTUNA	0	0	0	0	0	0	0
RIO NEGRINHO	3	4	2	0	0	0	0
RIO RUFINO	0	1	0	0	0	0	0
RIQUEZA	0	0	0	0	0	0	0
RODEIO	0	1	1	0	0	0	0
ROMELÂNDIA	0	0	0	0	0	0	0
SALETE	0	1	0	0	0	0	0
SALTINHO	1	0	0	0	0	0	0
SALTO VELOSO	1	1	0	0	0	0	0
SANGÃO	1	0	0	0	0	0	0
SANTA CECÍLIA	2	1	1	0	0	0	0
SANTA HELENA	0	0	0	0	0	0	0
SANTA ROSA DE LIMA	0	0	0	0	0	0	0
SANTA ROSA DO SUL	0	1	1	0	0	0	1
SANTA TEREZINHA	0	2	0	0	1	0	0
SANTA TEREZINHA DO PROGRESSO	1	1	0	1	0	0	0
SANTIAGO DO SUL	0	0	0	0	0	0	0
SANTO AMARO DA IMPERATRIZ	2	3	6	0	0	0	0
SÃO BENTO DO SUL	0	4	6	0	1	0	0
SÃO BERNARDINO	0	0	0	0	0	0	0
SÃO BONIFÁCIO	0	1	0	0	0	0	0
SÃO CARLOS	0	0	0	0	0	0	0
SÃO CRISTOVÃO DO SUL	1	1	2	0	1	1	0
SÃO DOMINGOS	0	1	7	0	0	1	0
SÃO FRANCISCO DO SUL	16	17	19	0	0	1	5
SÃO JOÃO BATISTA	4	4	0	0	0	0	0
SÃO JOÃO DO ITAPERIÚ	3	2	0	0	0	0	0
SÃO JOÃO DO OESTE	0	0	0	0	0	0	0
SÃO JOÃO DO SUL	1	0	2	0	0	0	1
SÃO JOAQUIM	3	5	3	0	0	1	0
SÃO JOSÉ	32	20	15	2	4	2	4
SÃO JOSÉ DO CEDRO	1	0	1	0	0	0	0
SÃO JOSÉ DO CERRITO	1	1	1	0	1	1	0
SÃO LOURENÇO DO OESTE	3	2	1	1	0	0	0
SÃO LUDGERO	0	0	1	0	0	0	0
SÃO MARTINHO	0	0	0	0	0	0	0
SÃO MIGUEL DA BOA VISTA	0	0	0	0	0	0	0
SÃO MIGUEL DO OESTE	1	0	2	1	0	0	0
SÃO PEDRO DE ALCÂNTARA	2	5	3	0	0	0	0
SAUDADES	0	1	5	0	0	0	0
SCHROEDER	1	0	0	1	0	0	0
SEARA	0	1	1	0	0	1	0
SERRA ALTA	0	0	0	0	0	0	0
SIDERÓPOLIS	1	1	1	0	0	0	0
SOMBRIO	3	7	3	0	0	0	0
SUL BRASIL	0	0	0	0	0	0	0
TAIÓ	1	0	0	0	0	0	0
TANGARÁ	0	0	0	0	0	0	0
TIGRINHOS	0	0	0	0	0	0	0
TIJUCAS	7	10	4	1	0	1	0

MUNICÍPIO ↓	Nº DE VÍTIMAS POR ANO			Nº DE VÍTIMAS NO PERÍODO (01/01 - 31/01)			
	2019	2020	2021	2019	2020	2021	2022
TIMBÉ DO SUL	0	0	0	0	0	0	0
TIMBÓ	2	1	1	0	0	0	0
TIMBÓ GRANDE	0	4	2	0	0	0	0
TRÊS BARRAS	2	5	5	1	1	0	0
TREVISÓ	0	1	0	0	0	0	0
TREZE DE MAIO	0	0	0	0	0	0	0
TREZE TÍLIAS	0	1	0	0	1	0	0
TROMBUDO CENTRAL	2	0	1	0	0	0	0
TUBARÃO	11	3	10	2	2	0	0
TUNÁPOLIS	0	0	0	0	0	0	0
TURVO	1	1	0	0	0	0	0
UNIÃO DO OESTE	1	0	1	0	0	0	0
URUBICI	1	0	1	0	0	0	0
URUPEMA	0	0	1	0	0	0	0
URUSSANGA	2	1	0	0	0	0	0
VARGEÃO	0	0	0	0	0	0	0
VARGEM	0	0	0	0	0	0	0
VARGEM BONITA	0	0	1	0	0	0	0
VIDAL RAMOS	0	2	0	0	2	0	0
VIDEIRA	3	5	3	1	1	0	0
VITOR MEIRELES	0	1	0	0	0	0	0
WITMARSUM	0	0	0	0	0	0	0
XANXERÊ	4	12	4	0	3	1	2
XAVANTINA	0	0	0	0	0	0	0
XAXIM	4	4	4	2	1	1	0
ZORTÉA	0	0	0	0	0	0	0
TOTAL	705	690	641	81	81	63	61