

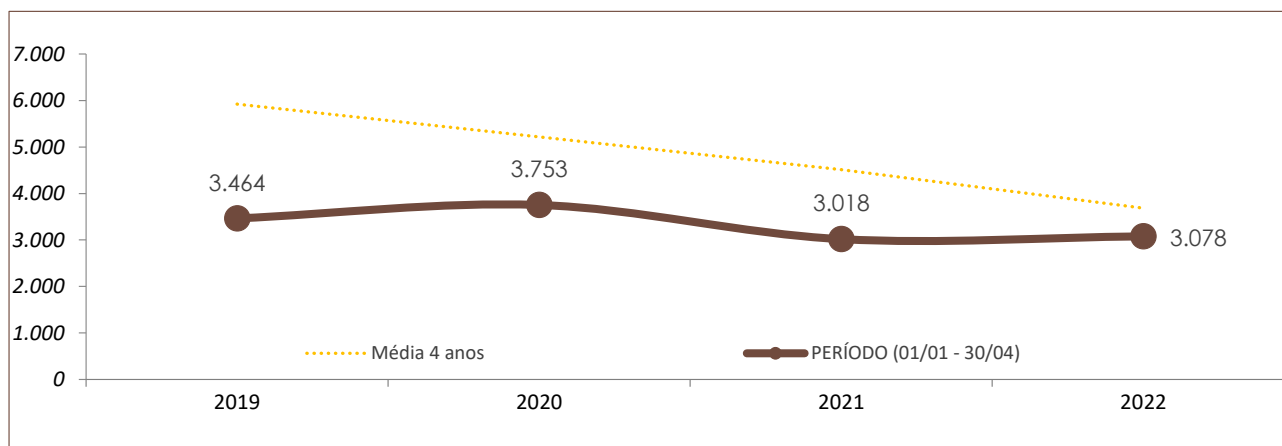
## DADOS DO RELATÓRIO

FONTE DOS DADOS: SISTEMA INTEGRADO DE SEGURANÇA PÚBLICA (SISP) / BO INTEGRADO

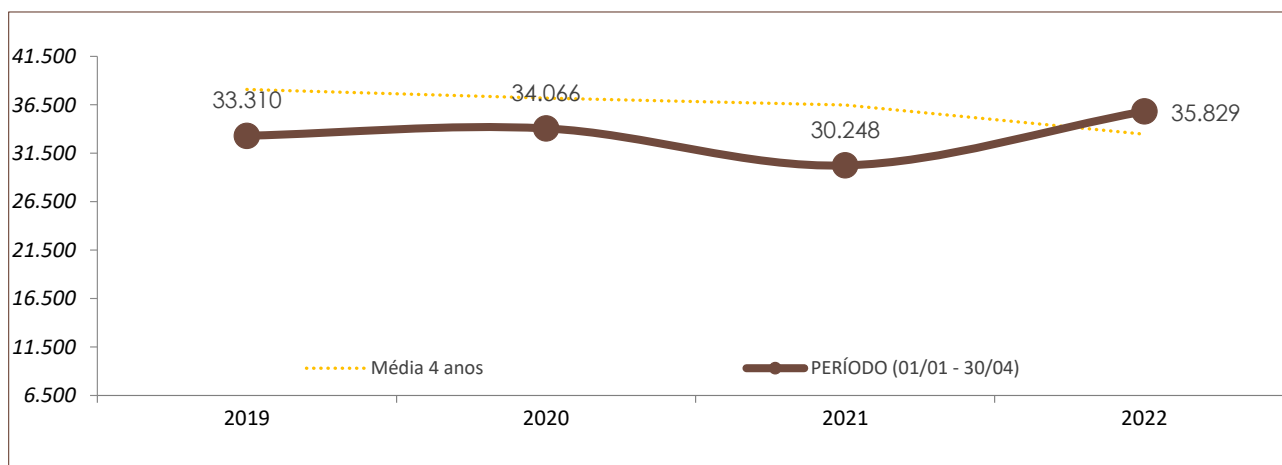
ATUALIZAÇÃO DOS DADOS: 30/04/2022

### Nº DE OCORRÊNCIAS POR ANO E POR PERÍODO NO ESTADO DE SANTA CATARINA

	POR ANO			PERÍODO (01/01 - 30/04)			
	2019	2020	2021	2019	2020	2021	2022
ROUBO	11.304	9.164	9.040	3.464	3.753	3.018	3.078



	POR ANO			PERÍODO (01/01 - 30/04)			
	2019	2020	2021	2019	2020	2021	2022
FURTO	104.186	86.406	94.558	33.310	34.066	30.248	35.829



## DADOS DO RELATÓRIO

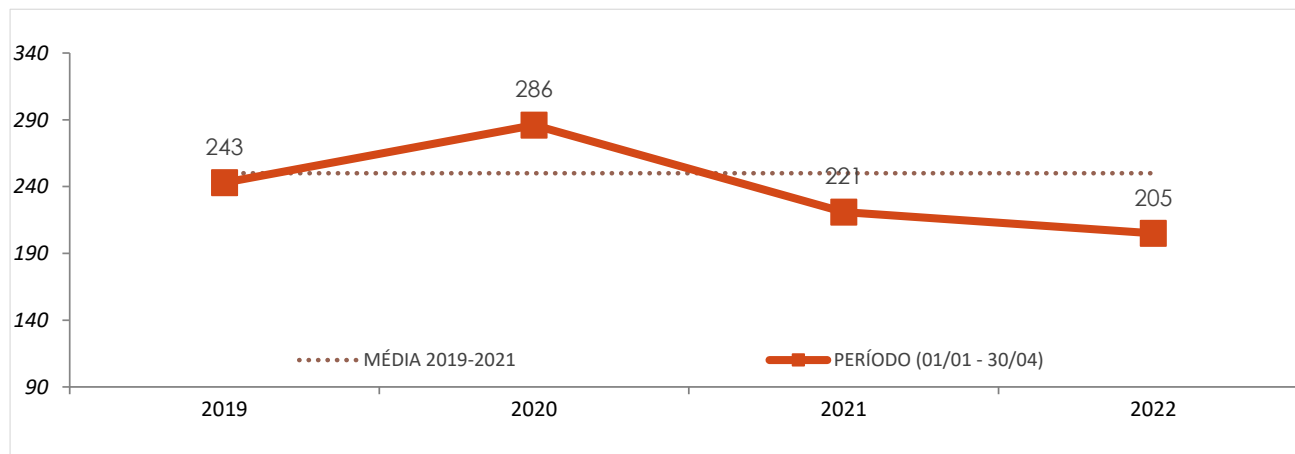
FONTES DOS DADOS: NÚCLEO DE ESTATÍSTICA E ANÁLISE CRIMINAL - NEST | OSP | CSSPPO | SC

ATUALIZAÇÃO DOS DADOS: 06/05/2022

## Nº DE VÍTIMAS DE MORTES VIOLENTAS POR ANO E POR PERÍODO NO ESTADO DE SANTA CATARINA

	POR ANO			PERÍODO (01/01 - 30/04)			
	2019	2020	2021	2019	2020	2021	2022
HOMICÍDIO	705	690	642	243	286	221	205
FEMINICÍDIO (já contabilizado no indicador de homicídio)	58	57	55	24	19	12	24
LATROCÍNIO	28	20	18	13	5	9	4
LESÃO CORPORAL SEGUIDA DE MORTE	14	15	15	7	8	6	3
CONFRONTO POLÍCIA CIVIL	4	2	4	1	0	0	0
CONFRONTO POLÍCIA MILITAR	74	84	66	35	44	32	11

## Nº DE VÍTIMAS DE HOMICÍDIOS NO PERÍODO (01/01 - 30/04) - GRÁFICO

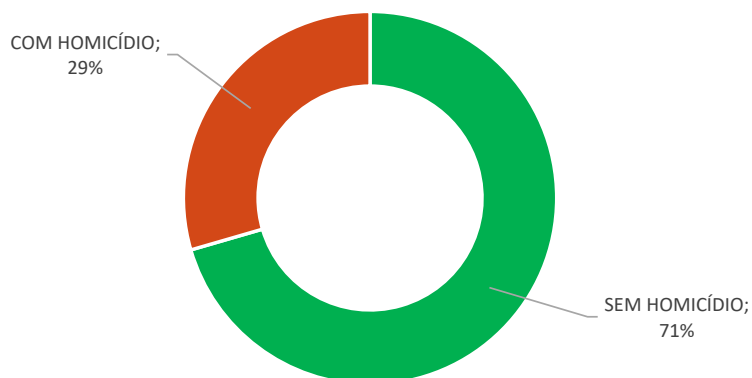


## VARIAÇÕES DE HOMICÍDIOS POR MUNICÍPIO NO PERÍODO (01/01 - 30/04) - Nº ABSOLUTO

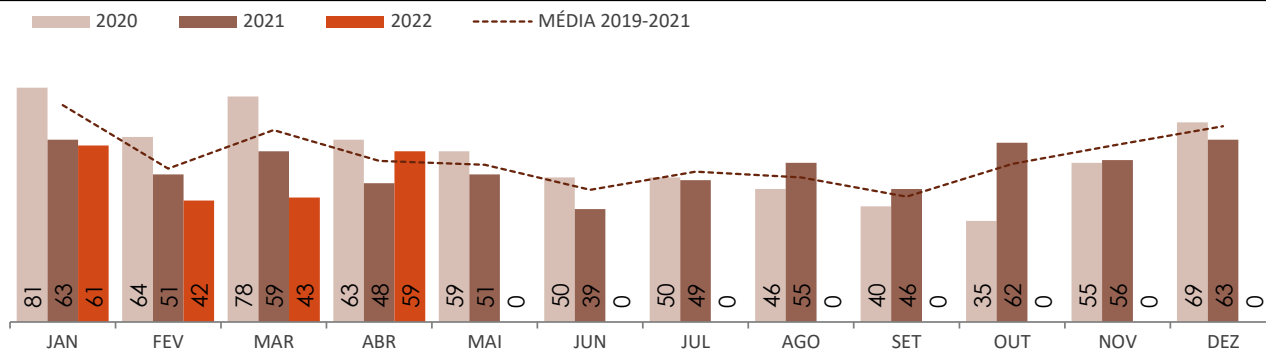
MUNICÍPIO (Nº 2021 - 2022)	VAR (Nº)
SÃO JOSÉ (4 - 14)	↑ 10
SÃO FRANCISCO DO SUL (2 - 9)	↑ 7
ITAPOÁ (1 - 7)	↑ 6
BARRA VELHA (2 - 6)	↑ 4
ARAQUARI (3 - 6)	↑ 3

MUNICÍPIO (Nº 2021 - 2022)	VAR (Nº)
JOINVILLE (26 - 9)	↓ -17
NAVEGANTES (7 - 2)	↓ -5
ITAPEMA (7 - 2)	↓ -5
ITAJAÍ (8 - 3)	↓ -5
FLORIANÓPOLIS (20 - 16)	↓ -4

## MUNICÍPIOS COM OCORRÊNCIA DE HOMICÍDIO NO PERÍODO (01/01 - 30/04)



## Nº DE VÍTIMAS DE HOMICÍDIO POR MÊS



## Nº DE VÍTIMAS DE HOMICÍDIO NOS MUNICÍPIOS DE SANTA CATARINA

MUNICÍPIO ↓	Nº DE VÍTIMAS POR ANO			Nº DE VÍTIMAS NO PERÍODO (01/01 - 30/04)			
	2019	2020	2021	2019	2020	2021	2022
ABDON BATISTA	0	0	0	0	0	0	0
ABELARDO LUZ	3	4	1	0	3	0	0
AGROLÂNDIA	1	3	0	0	2	0	1
AGRONÔMICA	0	1	0	0	0	0	0
ÁGUA DOCE	0	2	0	0	1	0	1
ÁGUAS DE CHAPECÓ	1	3	0	0	0	0	0
ÁGUAS FRIAS	1	1	0	1	0	0	0
ÁGUAS MORNAS	0	1	0	0	0	0	0
ALFREDO WAGNER	3	1	4	0	0	2	0
ALTO BELA VISTA	0	1	0	0	0	0	0
ANCHIETA	0	0	0	0	0	0	0
ANGELINA	0	0	0	0	0	0	1
ANITA GARIBALDI	0	0	0	0	0	0	0
ANITÁPOLIS	0	0	0	0	0	0	0
ANTÔNIO CARLOS	1	0	0	0	0	0	0
APIÚNA	0	0	1	0	0	0	1
ARABUTÃ	0	0	0	0	0	0	0
ARAQUARI	16	18	10	3	9	3	6
ARARANGUÁ	10	11	9	3	3	3	4
ARMAZÉM	0	0	1	0	0	0	0
ARROIO TRINTA	0	0	0	0	0	0	0
ARVOREDO	0	0	1	0	0	0	0
ASCURRA	0	0	0	0	0	0	0
ATALANTA	0	0	0	0	0	0	0
AURORA	1	0	0	1	0	0	2
BALNEÁRIO ARROIO DO SILVA	4	10	5	1	3	2	1
BALNEÁRIO BARRA DO SUL	3	0	3	1	0	1	1
BALNEÁRIO CAMBORIÚ	17	11	6	6	9	4	7
BALNEÁRIO GAIVOTA	3	3	3	0	0	1	0
BALNEÁRIO PIÇARRAS	5	7	3	2	3	0	0
BALNEÁRIO RINCÃO	2	2	1	1	2	0	0
BANDEIRANTE	0	0	0	0	0	0	0
BARRA BONITA	2	0	0	1	0	0	0
BARRA VELHA	10	8	7	2	3	2	6
BELA VISTA DO TOLDO	1	0	0	0	0	0	0
BELMONTE	0	1	1	0	0	0	0
BENEDITO NOVO	0	0	0	0	0	0	0
BIGUAÇU	6	10	8	1	2	4	2
BLUMENAU	31	23	16	13	6	4	6
BOCAINA DO SUL	1	0	0	0	0	0	0
BOM JARDIM DA SERRA	1	1	0	0	0	0	0
BOM JESUS	0	0	1	0	0	0	0
BOM JESUS DO OESTE	0	0	0	0	0	0	0
BOM RETIRO	1	4	6	1	2	3	4
BOMBINHAS	3	0	3	1	0	2	0
BOTUVERÁ	0	0	0	0	0	0	0
BRAÇO DO NORTE	0	0	4	0	0	1	0
BRAÇO DO TROMBUDO	0	0	0	0	0	0	0
BRUNÓPOLIS	0	0	0	0	0	0	0
BRUSQUE	2	3	7	1	0	3	1
ÇAÇADOR	7	16	9	2	6	4	1
CAIBI	0	0	1	0	0	1	0
CALMON	0	1	0	0	0	0	0

MUNICÍPIO ↓	Nº DE VÍTIMAS POR ANO			Nº DE VÍTIMAS NO PERÍODO (01/01 - 30/04)			
	2019	2020	2021	2019	2020	2021	2022
CAMBORIÚ	10	12	13	3	5	4	2
CAMPO ALEGRE	0	1	1	0	0	0	0
CAMPO BELO DO SUL	3	1	1	1	0	1	0
CAMPO ERÊ	1	0	0	1	0	0	1
CAMPOS NOVOS	6	5	12	2	2	2	1
CANELINHA	4	2	1	0	0	0	0
CANOINHAS	3	4	5	2	0	3	1
CAPÃO ALTO	0	0	1	0	0	0	0
CAPINZAL	0	0	1	0	0	1	1
CAPIVARI DE BAIXO	1	0	1	0	0	0	0
CATANDUVAS	0	1	1	0	0	1	0
CAXAMBU DO SUL	1	1	0	1	0	0	0
CELSO RAMOS	0	0	0	0	0	0	0
CERRO NEGRO	0	0	0	0	0	0	0
CHAPADÃO DO LAGEADO	0	0	0	0	0	0	0
CHAPECÓ	37	25	32	9	8	12	9
COCAL DO SUL	1	2	0	0	1	0	0
CONCÓRDIA	3	3	6	3	3	1	2
CORDILHEIRA ALTA	0	0	0	0	0	0	0
CORONEL FREITAS	0	1	0	0	0	0	0
CORONEL MARTINS	0	0	1	0	0	0	0
CORREIA PINTO	2	3	3	1	0	2	0
CORUPÁ	0	0	2	0	0	0	0
CRICIÚMA	19	9	9	8	7	1	1
CUNHA PORÃ	0	0	0	0	0	0	0
CUNHATAÍ	0	0	0	0	0	0	0
CURITIBANOS	2	4	5	0	3	3	2
DESCANSO	1	0	1	0	0	1	0
DIONÍSIO CERQUEIRA	2	1	0	0	0	0	1
DONA EMMA	1	0	0	1	0	0	0
DOUTOR PEDRINHO	0	0	0	0	0	0	0
ENTRE RIOS	1	1	0	1	1	0	0
ERMO	0	0	0	0	0	0	0
ERVAL VELHO	0	0	0	0	0	0	0
FAXINAL DOS GUEDES	1	2	1	1	0	0	0
FLOR DO SERTÃO	0	0	1	0	0	1	0
FLORIANÓPOLIS	61	65	44	18	37	20	16
FORMOSA DO SUL	0	0	0	0	0	0	0
FORQUILHINHA	3	2	1	1	0	0	1
FRAIBURGO	3	4	6	2	1	2	2
FREI ROGÉRIO	0	0	0	0	0	0	0
GALVÃO	1	0	0	1	0	0	0
GAROPABA	1	2	2	1	1	0	0
GARUVA	4	1	4	1	1	0	1
GASPAR	7	8	1	2	2	1	1
GOVERNADOR CELSO RAMOS	1	2	0	1	1	0	0
GRÃO PARÁ	0	1	1	0	0	1	0
GRAVATAL	1	0	0	0	0	0	0
GUABIRUBA	0	0	0	0	0	0	1
GUARACIABA	0	0	0	0	0	0	0
GUARAMIRIM	4	1	1	2	1	0	2
GUARUJÁ DO SUL	0	0	3	0	0	1	0
GUATAMBÚ	1	1	1	0	0	0	1
HERVAL D'OESTE	2	0	2	0	0	1	0

MUNICÍPIO ↓	Nº DE VÍTIMAS POR ANO			Nº DE VÍTIMAS NO PERÍODO (01/01 - 30/04)			
	2019	2020	2021	2019	2020	2021	2022
IBIAM	2	0	0	0	0	0	0
IBICARÉ	0	0	1	0	0	0	0
IBIRAMA	2	1	0	0	1	0	0
IÇARA	4	1	3	4	1	1	1
ILHOTA	8	4	2	3	0	2	1
IMARUÍ	1	3	1	0	1	1	0
IMBITUBA	3	2	2	1	2	0	1
IMBUÍ	1	1	0	0	1	0	0
INDAIAL	1	5	3	0	1	0	2
IOMERÊ	0	0	0	0	0	0	0
IPIRA	0	0	0	0	0	0	0
IPORÃ DO OESTE	0	0	0	0	0	0	0
IPIAÇU	2	2	2	1	0	1	1
IPUMIRIM	0	0	0	0	0	0	0
IRACEMINHA	0	0	1	0	0	1	0
IRANI	1	0	1	0	0	0	0
IRATI	0	0	0	0	0	0	1
IRINEÓPOLIS	1	0	1	0	0	0	1
ITÁ	0	0	0	0	0	0	0
ITAIÓPOLIS	3	2	3	0	1	1	0
ITAJAÍ	27	23	19	12	11	8	3
ITAPEMA	3	18	11	2	6	7	2
ITAPIRANGA	1	1	2	0	0	0	0
ITAPOÁ	11	6	6	4	2	1	7
ITUPORANGA	1	4	3	1	2	0	0
JABORÁ	1	0	0	0	0	0	0
JACINTO MACHADO	0	0	1	0	0	1	0
JAGUARUNA	3	3	1	0	1	1	2
JARAGUÁ DO SUL	5	3	3	3	1	1	2
JARDINÓPOLIS	0	0	0	0	0	0	0
JOAÇABA	0	0	0	0	0	0	1
JOINVILLE	72	65	67	24	35	26	9
JOSÉ BOITEUX	0	0	0	0	0	0	0
JUPIÁ	0	0	1	0	0	0	0
LACERDÓPOLIS	0	0	0	0	0	0	0
LAGES	19	8	15	6	4	4	3
LAGUNA	6	4	2	4	3	0	2
LAJEADO GRANDE	0	0	0	0	0	0	0
LAURENTINO	0	0	0	0	0	0	0
LAURO MÜLLER	0	4	1	0	2	0	2
LEBON RÉGIS	4	6	4	2	4	3	0
LEOBERTO LEAL	0	0	1	0	0	0	0
LINDÓIA DO SUL	0	0	0	0	0	0	0
LONTRAS	0	0	2	0	0	0	0
LUÍS ALVES	1	1	1	0	0	0	0
LUZERNA	0	0	0	0	0	0	0
MACIEIRA	1	0	0	0	0	0	0
MAFRA	1	6	1	1	2	0	1
MAJOR GERCINO	0	0	1	0	0	0	0
MAJOR VIEIRA	1	0	0	0	0	0	1
MARACAJÁ	0	2	0	0	0	0	0
MARAVILHA	0	0	1	0	0	1	0
MAREMA	0	0	0	0	0	0	0
MASSARANDUBA	0	2	0	0	0	0	1

MUNICÍPIO ↓	Nº DE VÍTIMAS POR ANO			Nº DE VÍTIMAS NO PERÍODO (01/01 - 30/04)			
	2019	2020	2021	2019	2020	2021	2022
MATOS COSTA	1	0	0	1	0	0	0
MELEIRO	0	0	0	0	0	0	1
MIRIM DOCE	0	0	0	0	0	0	0
MODELO	0	0	1	0	0	1	0
MONDAÍ	0	2	1	0	1	0	0
MONTE CARLO	1	0	0	0	0	0	0
MONTE CASTELO	0	0	0	0	0	0	0
MORRO DA FUMAÇA	0	0	1	0	0	1	1
MORRO GRANDE	0	0	0	0	0	0	0
NAVEGANTES	10	12	10	4	2	7	2
NOVA ERECHIM	1	0	2	1	0	0	0
NOVA ITABERABA	0	2	0	0	0	0	0
NOVA TRENTO	2	0	0	0	0	0	0
NOVA VENEZA	2	0	0	2	0	0	0
NOVO HORIZONTE	1	0	0	0	0	0	0
ORLEANS	1	1	0	0	1	0	1
OTACÍLIO COSTA	0	1	0	0	1	0	0
OURO	0	0	0	0	0	0	0
OURO VERDE	0	0	0	0	0	0	0
PAIAL	0	1	1	0	0	0	0
PAINEL	0	0	1	0	0	0	0
PALHOÇA	19	17	19	5	9	6	5
PALMA SOLA	0	0	0	0	0	0	0
PALMEIRA	0	0	0	0	0	0	0
PALMITOS	3	2	3	0	0	1	2
PAPANDUVA	1	1	2	1	1	0	1
PARAÍSO	0	1	0	0	0	0	0
PASSO DE TORRES	2	2	2	0	0	0	2
PASSOS MAIA	1	0	0	0	0	0	0
PAULO LOPES	0	0	0	0	0	0	0
PEDRAS GRANDES	0	0	0	0	0	0	0
PENHA	8	2	4	6	1	3	1
PERITIBA	0	0	0	0	0	0	0
PESCARIA BRAVA	0	0	0	0	0	0	0
PETROLÂNDIA	0	0	0	0	0	0	0
PINHALZINHO	1	1	0	0	0	0	0
PINHEIRO PRETO	0	0	0	0	0	0	0
PIRATUBA	0	1	0	0	0	0	0
PLANALTO ALEGRE	0	0	1	0	0	1	0
POMERODE	0	1	0	0	0	0	0
PONTE ALTA	1	2	0	0	0	0	0
PONTE ALTA DO NORTE	0	0	0	0	0	0	0
PONTE SERRADA	1	0	2	0	0	1	1
PORTO BELO	3	1	6	0	0	2	0
PORTO UNIÃO	1	1	2	1	1	0	1
POUSO REDONDO	0	1	1	0	0	1	0
PRAIA GRANDE	0	0	2	0	0	1	1
PRESIDENTE CASTELLO BRANCO	0	0	0	0	0	0	0
PRESIDENTE GETÚLIO	2	0	2	1	0	0	2
PRESIDENTE NEREU	0	0	1	0	0	1	0
PRINCESA	0	0	1	0	0	1	0
QUILOMBO	1	4	4	0	4	3	0
RANCHO QUEIMADO	0	1	1	0	1	0	0
RIO DAS ANTAS	0	1	0	0	1	0	0

MUNICÍPIO ↓	Nº DE VÍTIMAS POR ANO			Nº DE VÍTIMAS NO PERÍODO (01/01 - 30/04)			
	2019	2020	2021	2019	2020	2021	2022
RIO DO CAMPO	0	0	0	0	0	0	0
RIO DO OESTE	0	0	0	0	0	0	0
RIO DO SUL	7	4	9	3	0	2	1
RIO DOS CEDROS	0	0	2	0	0	2	0
RIO FORTUNA	0	0	0	0	0	0	0
RIO NEGRINHO	3	4	2	0	1	1	0
RIO RUFINO	0	1	0	0	0	0	1
RIQUEZA	0	0	0	0	0	0	0
RODEIO	0	1	1	0	1	1	0
ROMELÂNDIA	0	0	0	0	0	0	0
SALETE	0	1	0	0	1	0	0
SALTINHO	1	0	0	1	0	0	0
SALTO VELOSO	1	1	0	1	0	0	0
SANGÃO	1	0	0	0	0	0	1
SANTA CECÍLIA	2	1	1	1	1	0	1
SANTA HELENA	0	0	0	0	0	0	0
SANTA ROSA DE LIMA	0	0	0	0	0	0	0
SANTA ROSA DO SUL	0	1	1	0	0	1	1
SANTA TEREZINHA	0	2	0	0	1	0	1
SANTA TEREZINHA DO PROGRESSO	1	1	0	1	0	0	0
SANTIAGO DO SUL	0	0	0	0	0	0	0
SANTO AMARO DA IMPERATRIZ	2	3	6	0	1	1	0
SÃO BENTO DO SUL	0	4	6	0	2	1	3
SÃO BERNARDINO	0	0	0	0	0	0	0
SÃO BONIFÁCIO	0	1	0	0	0	0	0
SÃO CARLOS	0	0	0	0	0	0	0
SÃO CRISTOVÃO DO SUL	1	1	2	1	1	1	0
SÃO DOMINGOS	0	1	7	0	0	2	0
SÃO FRANCISCO DO SUL	16	17	19	6	5	2	9
SÃO JOÃO BATISTA	4	4	0	1	0	0	0
SÃO JOÃO DO ITAPERIÚ	3	2	0	1	1	0	0
SÃO JOÃO DO OESTE	0	0	0	0	0	0	0
SÃO JOÃO DO SUL	1	0	2	0	0	0	2
SÃO JOAQUIM	3	5	3	1	2	1	2
SÃO JOSÉ	32	20	16	10	8	4	14
SÃO JOSÉ DO CEDRO	1	0	1	0	0	1	0
SÃO JOSÉ DO CERRITO	1	1	1	1	1	1	0
SÃO LOURENÇO DO OESTE	3	2	1	1	1	0	1
SÃO LUDGERO	0	0	1	0	0	0	0
SÃO MARTINHO	0	0	0	0	0	0	0
SÃO MIGUEL DA BOA VISTA	0	0	0	0	0	0	0
SÃO MIGUEL DO OESTE	1	0	2	1	0	0	0
SÃO PEDRO DE ALCÂNTARA	2	5	3	0	1	0	0
SAUDADES	0	1	5	0	0	0	0
SCHROEDER	1	0	0	1	0	0	0
SEARA	0	1	1	0	0	1	0
SERRA ALTA	0	0	0	0	0	0	0
SIDERÓPOLIS	1	1	1	0	0	0	0
SOMBRIO	3	7	3	0	2	0	0
SUL BRASIL	0	0	0	0	0	0	0
TAIÓ	1	0	0	1	0	0	0
TANGARÁ	0	0	0	0	0	0	0
TIGRINHOS	0	0	0	0	0	0	1
TIJUCAS	7	10	4	3	3	1	0



MUNICÍPIO ↓	Nº DE VÍTIMAS POR ANO			Nº DE VÍTIMAS NO PERÍODO (01/01 - 30/04)			
	2019	2020	2021	2019	2020	2021	2022
TIMBÉ DO SUL	0	0	0	0	0	0	0
TIMBÓ	2	1	1	1	1	1	1
TIMBÓ GRANDE	0	4	2	0	0	2	1
TRÊS BARRAS	2	5	5	1	3	0	0
TREVISÓ	0	1	0	0	0	0	0
TREZE DE MAIO	0	0	0	0	0	0	0
TREZE TÍLIAS	0	1	0	0	1	0	1
TROMBUDO CENTRAL	2	0	1	1	0	0	0
TUBARÃO	11	3	10	3	3	2	1
TUNÁPOLIS	0	0	0	0	0	0	0
TURVO	1	1	0	1	0	0	0
UNIÃO DO OESTE	1	0	1	0	0	0	0
URUBICI	1	0	1	1	0	0	0
URUPEMA	0	0	1	0	0	0	0
URUSSANGA	2	1	0	0	0	0	0
VARGEÃO	0	0	0	0	0	0	0
VARGEM	0	0	0	0	0	0	0
VARGEM BONITA	0	0	1	0	0	0	0
VIDAL RAMOS	0	2	0	0	2	0	0
VIDEIRA	3	5	3	2	2	1	2
VITOR MEIRELES	0	1	0	0	0	0	0
WITMARSUM	0	0	0	0	0	0	0
XANXERÊ	4	12	4	2	8	1	4
XAVANTINA	0	0	0	0	0	0	0
XAXIM	4	4	4	2	1	2	1
ZORTÉA	0	0	0	0	0	0	0
<b>TOTAL</b>	<b>705</b>	<b>690</b>	<b>642</b>	<b>243</b>	<b>286</b>	<b>221</b>	<b>205</b>