

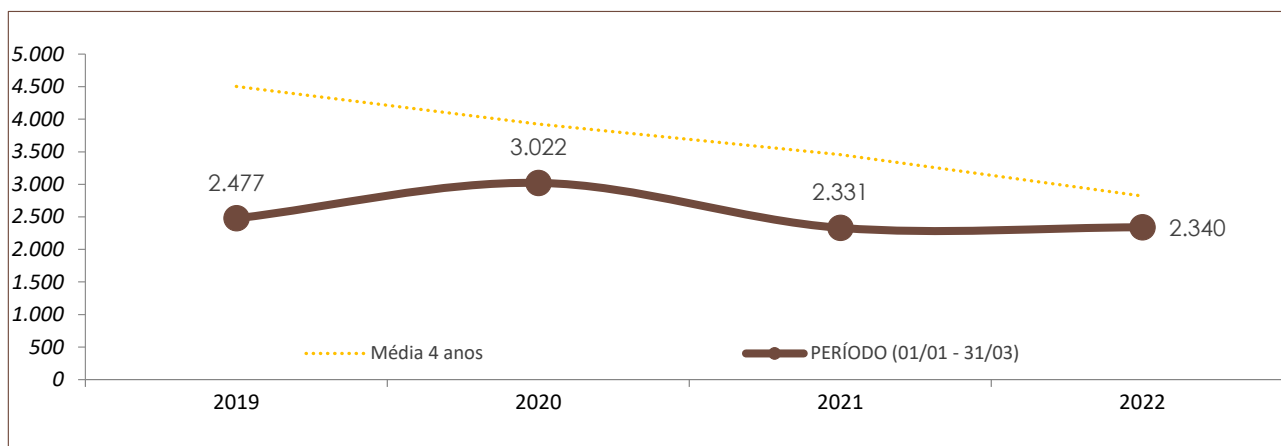
## DADOS DO RELATÓRIO

FONTE DOS DADOS: SISTEMA INTEGRADO DE SEGURANÇA PÚBLICA (SISP) / BO INTEGRADO

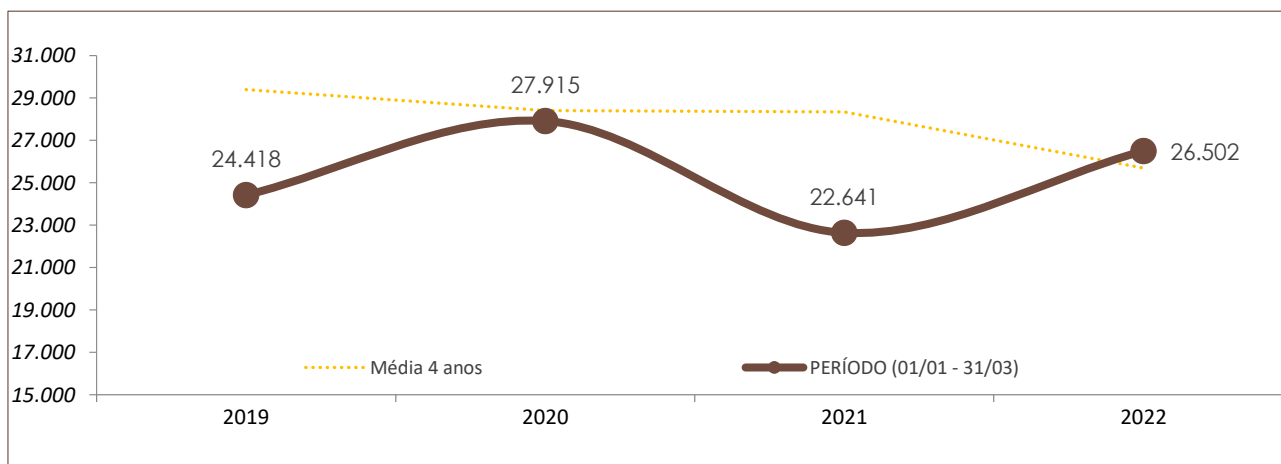
ATUALIZAÇÃO DOS DADOS: 31/03/2022

### Nº DE OCORRÊNCIAS POR ANO E POR PERÍODO NO ESTADO DE SANTA CATARINA

	POR ANO			PERÍODO (01/01 - 31/03)			
	2019	2020	2021	2019	2020	2021	2022
ROUBO	11.304	9.164	9.044	2.477	3.022	2.331	2.340



	POR ANO			PERÍODO (01/01 - 31/03)			
	2019	2020	2021	2019	2020	2021	2022
FURTO	104.170	86.366	94.299	24.418	27.915	22.641	26.502



## DADOS DO RELATÓRIO

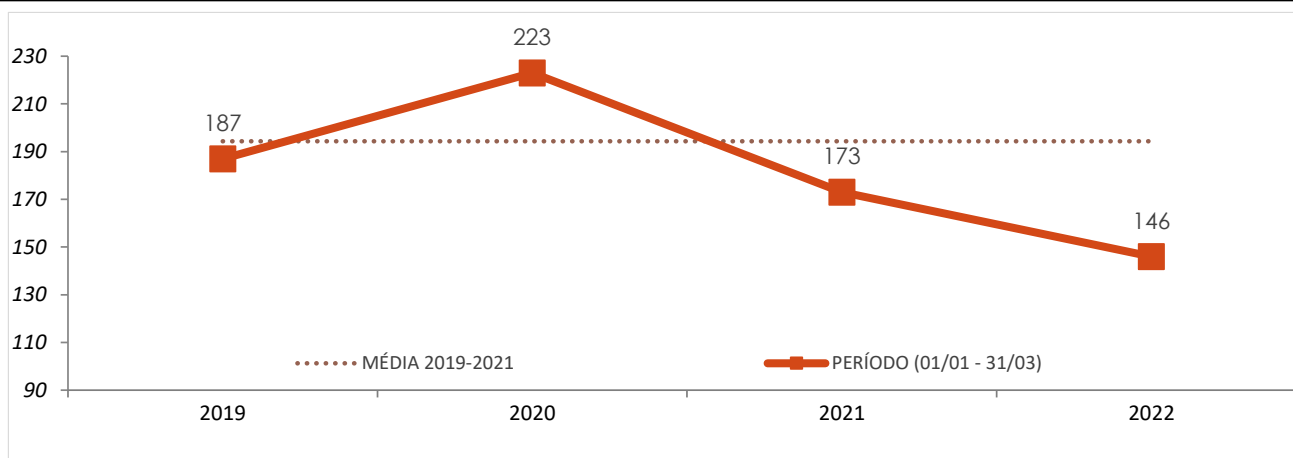
FONTES DOS DADOS: NÚCLEO DE ESTATÍSTICA E ANÁLISE CRIMINAL - NEST | OSP | CSSPPO | SC

ATUALIZAÇÃO DOS DADOS: 04/04/2022

## Nº DE VÍTIMAS DE MORTES VIOLENTAS POR ANO E POR PERÍODO NO ESTADO DE SANTA CATARINA

	POR ANO			PERÍODO (01/01 - 31/03)			
	2019	2020	2021	2019	2020	2021	2022
HOMICÍDIO	705	690	642	187	223	173	146
FEMINICÍDIO (já contabilizado no indicador de homicídio)	58	57	55	16	12	9	14
LATROCÍNIO	28	20	18	9	4	5	4
LESÃO CORPORAL SEGUIDA DE MORTE	14	15	15	4	6	3	2
CONFRONTO POLÍCIA CIVIL	4	2	4	1	0	0	0
CONFRONTO POLÍCIA MILITAR	74	84	66	26	30	23	8

## Nº DE VÍTIMAS DE HOMICÍDIOS NO PERÍODO (01/01 - 31/03) - GRÁFICO

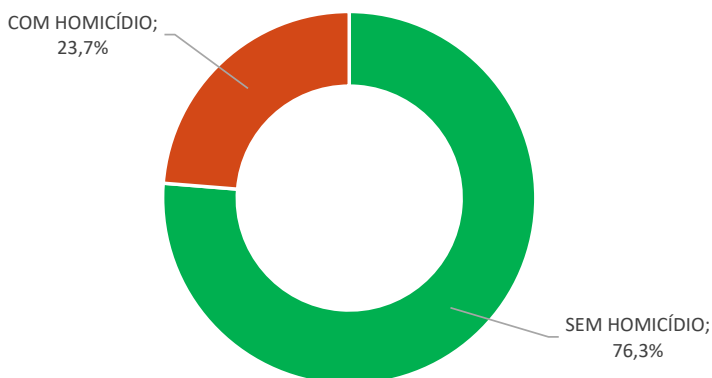


## VARIAÇÕES DE HOMICÍDIOS POR MUNICÍPIO NO PERÍODO (01/01 - 31/03) - Nº ABSOLUTO

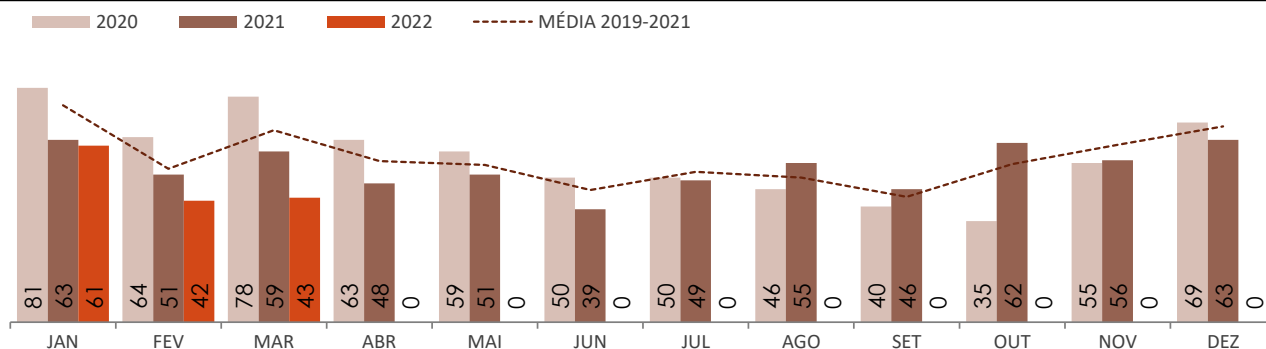
MUNICÍPIO (Nº 2021 - 2022)	VAR (Nº)
SÃO JOSÉ (4 - 12)	↑ 8
SÃO FRANCISCO DO SUL (2 - 8)	↑ 6
ITAPOÁ (1 - 6)	↑ 5
ARAQUARI (2 - 4)	↑ 2
AURORA (0 - 2)	↑ 2

MUNICÍPIO (Nº 2021 - 2022)	VAR (Nº)
JOINVILLE (19 - 6)	↓ -13
FLORIANÓPOLIS (17 - 10)	↓ -7
NAVEGANTES (6 - 1)	↓ -5
ITAPEMA (6 - 1)	↓ -5
ITAJAÍ (6 - 3)	↓ -3

## MUNICÍCIOS COM OCORRÊNCIA DE HOMICÍDIO NO PERÍODO (01/01 - 31/03)



## Nº DE VÍTIMAS DE HOMICÍDIO POR MÊS



## Nº DE VÍTIMAS DE HOMICÍDIO NOS MUNICÍPIOS DE SANTA CATARINA

MUNICÍPIO ↓	Nº DE VÍTIMAS POR ANO			Nº DE VÍTIMAS NO PERÍODO (01/01 - 31/03)			
	2019	2020	2021	2019	2020	2021	2022
ABDON BATISTA	0	0	0	0	0	0	0
ABELARDO LUZ	3	4	1	0	2	0	0
AGROLÂNDIA	1	3	0	0	0	0	1
AGRONÔMICA	0	1	0	0	0	0	0
ÁGUA DOCE	0	2	0	0	0	0	1
ÁGUAS DE CHAPECÓ	1	3	0	0	0	0	0
ÁGUAS FRIAS	1	1	0	1	0	0	0
ÁGUAS MORNAS	0	1	0	0	0	0	0
ALFREDO WAGNER	3	1	4	0	0	2	0
ALTO BELA VISTA	0	1	0	0	0	0	0
ANCHIETA	0	0	0	0	0	0	0
ANGELINA	0	0	0	0	0	0	1
ANITA GARIBALDI	0	0	0	0	0	0	0
ANITÁPOLIS	0	0	0	0	0	0	0
ANTÔNIO CARLOS	1	0	0	0	0	0	0
APIÚNA	0	0	1	0	0	0	1
ARABUTÃ	0	0	0	0	0	0	0
ARAQUARI	16	18	10	2	7	2	4
ARARANGUÁ	10	11	9	2	2	2	3
ARMAZÉM	0	0	1	0	0	0	0
ARROIO TRINTA	0	0	0	0	0	0	0
ARVOREDO	0	0	1	0	0	0	0
ASCURRA	0	0	0	0	0	0	0
ATALANTA	0	0	0	0	0	0	0
AURORA	1	0	0	1	0	0	2
BALNEÁRIO ARROIO DO SILVA	4	10	5	1	3	2	1
BALNEÁRIO BARRA DO SUL	3	0	3	1	0	1	0
BALNEÁRIO CAMBORIÚ	17	11	6	3	7	3	4
BALNEÁRIO GAIVOTA	3	3	3	0	0	0	0
BALNEÁRIO PIÇARRAS	5	7	3	2	3	0	0
BALNEÁRIO RINCÃO	2	2	1	1	2	0	0
BANDEIRANTE	0	0	0	0	0	0	0
BARRA BONITA	2	0	0	1	0	0	0
BARRA VELHA	10	8	7	1	2	2	3
BELA VISTA DO TOLDO	1	0	0	0	0	0	0
BELMONTE	0	1	1	0	0	0	0
BENEDITO NOVO	0	0	0	0	0	0	0
BIGUAÇU	6	10	8	1	2	2	2
BLUMENAU	31	23	16	9	6	4	4
BOCAINA DO SUL	1	0	0	0	0	0	0
BOM JARDIM DA SERRA	1	1	0	0	0	0	0
BOM JESUS	0	0	1	0	0	0	0
BOM JESUS DO OESTE	0	0	0	0	0	0	0
BOM RETIRO	1	4	6	1	2	3	2
BOMBINHAS	3	0	3	0	0	2	0
BOTUVERÁ	0	0	0	0	0	0	0
BRAÇO DO NORTE	0	0	4	0	0	1	0
BRAÇO DO TROMBUDO	0	0	0	0	0	0	0
BRUNÓPOLIS	0	0	0	0	0	0	0
BRUSQUE	2	3	7	0	0	2	1
ÇAÇADOR	7	16	9	2	5	4	0
CAIBI	0	0	1	0	0	1	0
CALMON	0	1	0	0	0	0	0

MUNICÍPIO ↓	Nº DE VÍTIMAS POR ANO			Nº DE VÍTIMAS NO PERÍODO (01/01 - 31/03)			
	2019	2020	2021	2019	2020	2021	2022
CAMBORIÚ	10	12	13	3	3	3	2
CAMPO ALEGRE	0	1	1	0	0	0	0
CAMPO BELO DO SUL	3	1	1	1	0	1	0
CAMPO ERÊ	1	0	0	1	0	0	0
CAMPOS NOVOS	6	5	12	1	1	1	1
CANELINHA	4	2	1	0	0	0	0
CANOINHAS	3	4	5	2	0	1	1
CAPÃO ALTO	0	0	1	0	0	0	0
CAPINZAL	0	0	1	0	0	1	1
CAPIVARI DE BAIXO	1	0	1	0	0	0	0
CATANDUVAS	0	1	1	0	0	1	0
CAXAMBU DO SUL	1	1	0	1	0	0	0
CELSO RAMOS	0	0	0	0	0	0	0
CERRO NEGRO	0	0	0	0	0	0	0
CHAPADÃO DO LAGEADO	0	0	0	0	0	0	0
CHAPECÓ	37	25	32	8	7	8	8
COCAL DO SUL	1	2	0	0	0	0	0
CONCÓRDIA	3	3	6	3	2	1	2
CORDILHEIRA ALTA	0	0	0	0	0	0	0
CORONEL FREITAS	0	1	0	0	0	0	0
CORONEL MARTINS	0	0	1	0	0	0	0
CORREIA PINTO	2	3	3	0	0	2	0
CORUPÁ	0	0	2	0	0	0	0
CRICIÚMA	19	9	9	8	7	1	1
CUNHA PORÃ	0	0	0	0	0	0	0
CUNHATAÍ	0	0	0	0	0	0	0
CURITIBANOS	2	4	5	0	1	2	1
DESCANSO	1	0	1	0	0	1	0
DIONÍSIO CERQUEIRA	2	1	0	0	0	0	1
DONA EMMA	1	0	0	1	0	0	0
DOUTOR PEDRINHO	0	0	0	0	0	0	0
ENTRE RIOS	1	1	0	1	1	0	0
ERMO	0	0	0	0	0	0	0
ERVAL VELHO	0	0	0	0	0	0	0
FAXINAL DOS GUEDES	1	2	1	1	0	0	0
FLOR DO SERTÃO	0	0	1	0	0	1	0
FLORIANÓPOLIS	61	65	44	13	26	17	10
FORMOSA DO SUL	0	0	0	0	0	0	0
FORQUILHINHA	3	2	1	1	0	0	0
FRAIBURGO	3	4	6	1	1	2	1
FREI ROGÉRIO	0	0	0	0	0	0	0
GALVÃO	1	0	0	0	0	0	0
GAROPABA	1	2	2	1	1	0	0
GARUVA	4	1	4	1	0	0	0
GASPAR	7	8	1	2	2	1	0
GOVERNADOR CELSO RAMOS	1	2	0	1	1	0	0
GRÃO PARÁ	0	1	1	0	0	0	0
GRAVATAL	1	0	0	0	0	0	0
GUABIRUBA	0	0	0	0	0	0	1
GUARACIABA	0	0	0	0	0	0	0
GUARAMIRIM	4	1	1	2	0	0	1
GUARUJÁ DO SUL	0	0	3	0	0	1	0
GUATAMBÚ	1	1	1	0	0	0	1
HERVAL D'OESTE	2	0	2	0	0	0	0

MUNICÍPIO ↓	Nº DE VÍTIMAS POR ANO			Nº DE VÍTIMAS NO PERÍODO (01/01 - 31/03)			
	2019	2020	2021	2019	2020	2021	2022
IBIAM	2	0	0	0	0	0	0
IBICARÉ	0	0	1	0	0	0	0
IBIRAMA	2	1	0	0	1	0	0
IÇARA	4	1	3	3	1	1	0
ILHOTA	8	4	2	2	0	2	0
IMARUÍ	1	3	1	0	1	1	0
IMBITUBA	3	2	2	0	1	0	1
IMBUÍ	1	1	0	0	1	0	0
INDAIAL	1	5	3	0	1	0	2
IOMERÊ	0	0	0	0	0	0	0
IPIRA	0	0	0	0	0	0	0
IPORÃ DO OESTE	0	0	0	0	0	0	0
IPIAÇU	2	2	2	0	0	1	1
IPUMIRIM	0	0	0	0	0	0	0
IRACEMINHA	0	0	1	0	0	1	0
IRANI	1	0	1	0	0	0	0
IRATI	0	0	0	0	0	0	1
IRINEÓPOLIS	1	0	1	0	0	0	1
ITÁ	0	0	0	0	0	0	0
ITAIÓPOLIS	3	2	3	0	1	0	0
ITAJAÍ	27	23	19	8	10	6	3
ITAPEMA	3	18	11	2	6	6	1
ITAPIRANGA	1	1	2	0	0	0	0
ITAPOÁ	11	6	6	2	1	1	6
ITUPORANGA	1	4	3	1	1	0	0
JABORÁ	1	0	0	0	0	0	0
JACINTO MACHADO	0	0	1	0	0	1	0
JAGUARUNA	3	3	1	0	1	0	1
JARAGUÁ DO SUL	5	3	3	2	1	0	1
JARDINÓPOLIS	0	0	0	0	0	0	0
JOAÇABA	0	0	0	0	0	0	1
JOINVILLE	72	65	67	21	25	19	6
JOSÉ BOITEUX	0	0	0	0	0	0	0
JUPIÁ	0	0	1	0	0	0	0
LACERDÓPOLIS	0	0	0	0	0	0	0
LAGES	19	8	15	5	4	4	2
LAGUNA	6	4	2	3	3	0	2
LAJEADO GRANDE	0	0	0	0	0	0	0
LAURENTINO	0	0	0	0	0	0	0
LAURO MÜLLER	0	4	1	0	2	0	1
LEBON RÉGIS	4	6	4	2	4	2	0
LEOBERTO LEAL	0	0	1	0	0	0	0
LINDÓIA DO SUL	0	0	0	0	0	0	0
LONTRAS	0	0	2	0	0	0	0
LUÍS ALVES	1	1	1	0	0	0	0
LUZERNA	0	0	0	0	0	0	0
MACIEIRA	1	0	0	0	0	0	0
MAFRA	1	6	1	1	2	0	1
MAJOR GERCINO	0	0	1	0	0	0	0
MAJOR VIEIRA	1	0	0	0	0	0	0
MARACAJÁ	0	2	0	0	0	0	0
MARAVILHA	0	0	1	0	0	1	0
MAREMA	0	0	0	0	0	0	0
MASSARANDUBA	0	2	0	0	0	0	0

MUNICÍPIO ↓	Nº DE VÍTIMAS POR ANO			Nº DE VÍTIMAS NO PERÍODO (01/01 - 31/03)			
	2019	2020	2021	2019	2020	2021	2022
MATOS COSTA	1	0	0	1	0	0	0
MELEIRO	0	0	0	0	0	0	1
MIRIM DOCE	0	0	0	0	0	0	0
MODELO	0	0	1	0	0	0	0
MONDAÍ	0	2	1	0	1	0	0
MONTE CARLO	1	0	0	0	0	0	0
MONTE CASTELO	0	0	0	0	0	0	0
MORRO DA FUMAÇA	0	0	1	0	0	1	1
MORRO GRANDE	0	0	0	0	0	0	0
NAVEGANTES	10	12	10	2	2	6	1
NOVA ERECHIM	1	0	2	1	0	0	0
NOVA ITABERABA	0	2	0	0	0	0	0
NOVA TRENTO	2	0	0	0	0	0	0
NOVA VENEZA	2	0	0	2	0	0	0
NOVO HORIZONTE	1	0	0	0	0	0	0
ORLEANS	1	1	0	0	1	0	1
OTACÍLIO COSTA	0	1	0	0	1	0	0
OURO	0	0	0	0	0	0	0
OURO VERDE	0	0	0	0	0	0	0
PAIAL	0	1	1	0	0	0	0
PAINEL	0	0	1	0	0	0	0
PALHOÇA	19	17	19	5	8	3	3
PALMA SOLA	0	0	0	0	0	0	0
PALMEIRA	0	0	0	0	0	0	0
PALMITOS	3	2	3	0	0	1	2
PAPANDUVA	1	1	2	1	1	0	1
PARAÍSO	0	1	0	0	0	0	0
PASSO DE TORRES	2	2	2	0	0	0	2
PASSOS MAIA	1	0	0	0	0	0	0
PAULO LOPES	0	0	0	0	0	0	0
PEDRAS GRANDES	0	0	0	0	0	0	0
PENHA	8	2	4	4	1	3	0
PERITIBA	0	0	0	0	0	0	0
PESCARIA BRAVA	0	0	0	0	0	0	0
PETROLÂNDIA	0	0	0	0	0	0	0
PINHALZINHO	1	1	0	0	0	0	0
PINHEIRO PRETO	0	0	0	0	0	0	0
PIRATUBA	0	1	0	0	0	0	0
PLANALTO ALEGRE	0	0	1	0	0	1	0
POMERODE	0	1	0	0	0	0	0
PONTE ALTA	1	2	0	0	0	0	0
PONTE ALTA DO NORTE	0	0	0	0	0	0	0
PONTE SERRADA	1	0	2	0	0	1	1
PORTO BELO	3	1	6	0	0	1	0
PORTO UNIÃO	1	1	2	1	1	0	1
POUSO REDONDO	0	1	1	0	0	1	0
PRAIA GRANDE	0	0	2	0	0	1	0
PRESIDENTE CASTELLO BRANCO	0	0	0	0	0	0	0
PRESIDENTE GETÚLIO	2	0	2	1	0	0	1
PRESIDENTE NEREU	0	0	1	0	0	1	0
PRINCESA	0	0	1	0	0	0	0
QUILOMBO	1	4	4	0	4	3	0
RANCHO QUEIMADO	0	1	1	0	1	0	0
RIO DAS ANTAS	0	1	0	0	1	0	0

MUNICÍPIO ↓	Nº DE VÍTIMAS POR ANO			Nº DE VÍTIMAS NO PERÍODO (01/01 - 31/03)			
	2019	2020	2021	2019	2020	2021	2022
RIO DO CAMPO	0	0	0	0	0	0	0
RIO DO OESTE	0	0	0	0	0	0	0
RIO DO SUL	7	4	9	3	0	1	0
RIO DOS CEDROS	0	0	2	0	0	2	0
RIO FORTUNA	0	0	0	0	0	0	0
RIO NEGRINHO	3	4	2	0	1	0	0
RIO RUFINO	0	1	0	0	0	0	0
RIQUEZA	0	0	0	0	0	0	0
RODEIO	0	1	1	0	0	0	0
ROMELÂNDIA	0	0	0	0	0	0	0
SALETE	0	1	0	0	0	0	0
SALTINHO	1	0	0	1	0	0	0
SALTO VELOSO	1	1	0	1	0	0	0
SANGÃO	1	0	0	0	0	0	0
SANTA CECÍLIA	2	1	1	1	1	0	1
SANTA HELENA	0	0	0	0	0	0	0
SANTA ROSA DE LIMA	0	0	0	0	0	0	0
SANTA ROSA DO SUL	0	1	1	0	0	1	1
SANTA TEREZINHA	0	2	0	0	1	0	1
SANTA TEREZINHA DO PROGRESSO	1	1	0	1	0	0	0
SANTIAGO DO SUL	0	0	0	0	0	0	0
SANTO AMARO DA IMPERATRIZ	2	3	6	0	0	1	0
SÃO BENTO DO SUL	0	4	6	0	1	1	3
SÃO BERNARDINO	0	0	0	0	0	0	0
SÃO BONIFÁCIO	0	1	0	0	0	0	0
SÃO CARLOS	0	0	0	0	0	0	0
SÃO CRISTOVÃO DO SUL	1	1	2	0	1	1	0
SÃO DOMINGOS	0	1	7	0	0	2	0
SÃO FRANCISCO DO SUL	16	17	19	4	3	2	8
SÃO JOÃO BATISTA	4	4	0	0	0	0	0
SÃO JOÃO DO ITAPERIÚ	3	2	0	1	1	0	0
SÃO JOÃO DO OESTE	0	0	0	0	0	0	0
SÃO JOÃO DO SUL	1	0	2	0	0	0	1
SÃO JOAQUIM	3	5	3	0	1	1	2
SÃO JOSÉ	32	20	16	8	6	4	12
SÃO JOSÉ DO CEDRO	1	0	1	0	0	0	0
SÃO JOSÉ DO CERRITO	1	1	1	0	1	1	0
SÃO LOURENÇO DO OESTE	3	2	1	1	0	0	1
SÃO LUDGERO	0	0	1	0	0	0	0
SÃO MARTINHO	0	0	0	0	0	0	0
SÃO MIGUEL DA BOA VISTA	0	0	0	0	0	0	0
SÃO MIGUEL DO OESTE	1	0	2	1	0	0	0
SÃO PEDRO DE ALCÂNTARA	2	5	3	0	1	0	0
SAUDADES	0	1	5	0	0	0	0
SCHROEDER	1	0	0	1	0	0	0
SEARA	0	1	1	0	0	1	0
SERRA ALTA	0	0	0	0	0	0	0
SIDERÓPOLIS	1	1	1	0	0	0	0
SOMBRIO	3	7	3	0	1	0	0
SUL BRASIL	0	0	0	0	0	0	0
TAIÓ	1	0	0	1	0	0	0
TANGARÁ	0	0	0	0	0	0	0
TIGRINHOS	0	0	0	0	0	0	1
TIJUCAS	7	10	4	2	2	1	0



MUNICÍPIO ↓	Nº DE VÍTIMAS POR ANO			Nº DE VÍTIMAS NO PERÍODO (01/01 - 31/03)			
	2019	2020	2021	2019	2020	2021	2022
TIMBÉ DO SUL	0	0	0	0	0	0	0
TIMBÓ	2	1	1	0	1	1	0
TIMBÓ GRANDE	0	4	2	0	0	2	1
TRÊS BARRAS	2	5	5	1	1	0	0
TREVISÓ	0	1	0	0	0	0	0
TREZE DE MAIO	0	0	0	0	0	0	0
TREZE TÍLIAS	0	1	0	0	1	0	0
TROMBUDO CENTRAL	2	0	1	0	0	0	0
TUBARÃO	11	3	10	2	3	1	1
TUNÁPOLIS	0	0	0	0	0	0	0
TURVO	1	1	0	0	0	0	0
UNIÃO DO OESTE	1	0	1	0	0	0	0
URUBICI	1	0	1	1	0	0	0
URUPEMA	0	0	1	0	0	0	0
URUSSANGA	2	1	0	0	0	0	0
VARGEÃO	0	0	0	0	0	0	0
VARGEM	0	0	0	0	0	0	0
VARGEM BONITA	0	0	1	0	0	0	0
VIDAL RAMOS	0	2	0	0	2	0	0
VIDEIRA	3	5	3	2	1	0	1
VITOR MEIRELES	0	1	0	0	0	0	0
WITMARSUM	0	0	0	0	0	0	0
XANXERÊ	4	12	4	1	7	1	3
XAVANTINA	0	0	0	0	0	0	0
XAXIM	4	4	4	2	1	2	1
ZORTÉA	0	0	0	0	0	0	0
<b>TOTAL</b>	<b>705</b>	<b>690</b>	<b>642</b>	<b>187</b>	<b>223</b>	<b>173</b>	<b>146</b>