

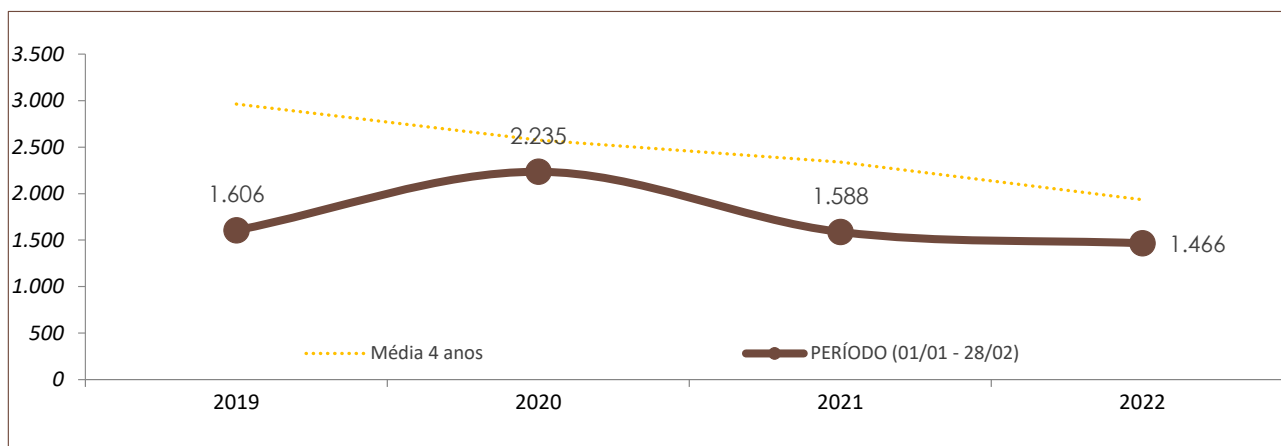
DADOS DO RELATÓRIO

FONTE DOS DADOS: SISTEMA INTEGRADO DE SEGURANÇA PÚBLICA (SISP) / BO INTEGRADO

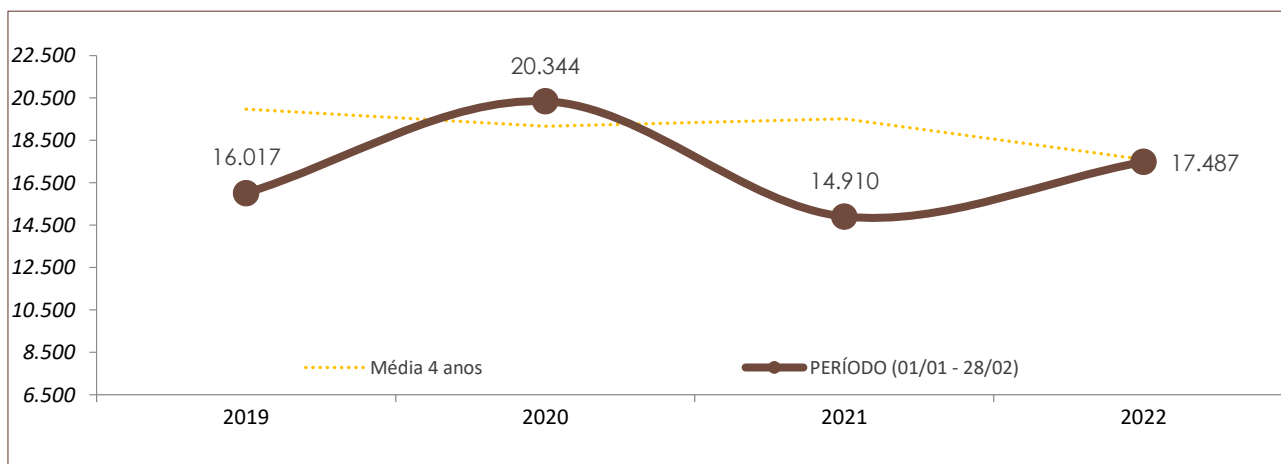
ATUALIZAÇÃO DOS DADOS: 28/02/2022

Nº DE OCORRÊNCIAS POR ANO E POR PERÍODO NO ESTADO DE SANTA CATARINA

| | POR ANO | | | PERÍODO (01/01 - 28/02) | | | |
|-------|---------|-------|-------|-------------------------|-------|-------|-------|
| | 2019 | 2020 | 2021 | 2019 | 2020 | 2021 | 2022 |
| ROUBO | 11.304 | 9.164 | 9.044 | 1.606 | 2.235 | 1.588 | 1.466 |



| | POR ANO | | | PERÍODO (01/01 - 28/02) | | | |
|-------|---------|--------|--------|-------------------------|--------|--------|--------|
| | 2019 | 2020 | 2021 | 2019 | 2020 | 2021 | 2022 |
| FURTO | 104.170 | 86.366 | 94.299 | 16.017 | 20.344 | 14.910 | 17.487 |



DADOS DO RELATÓRIO

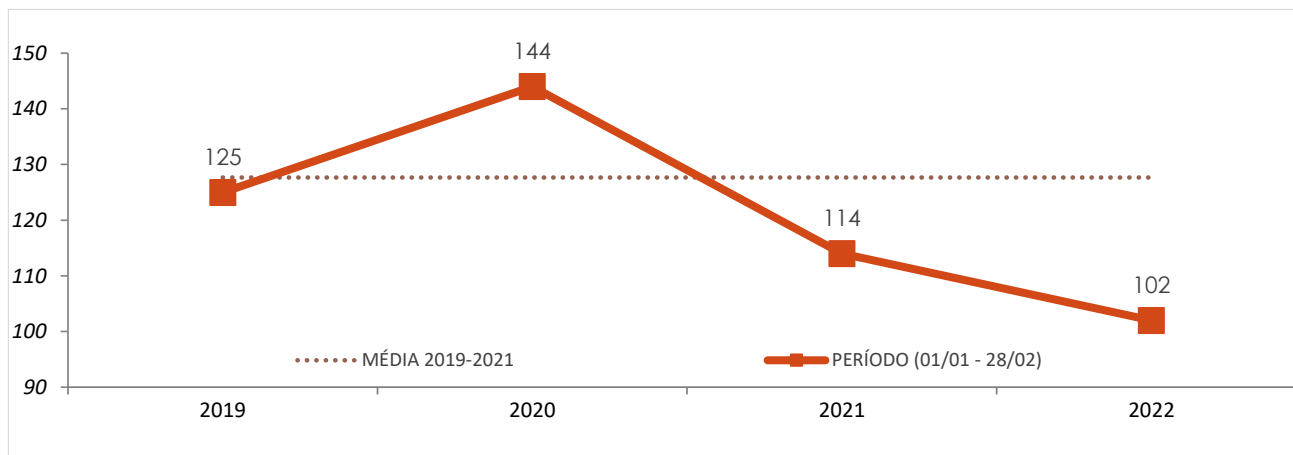
FONTES DOS DADOS: NÚCLEO DE ESTATÍSTICA E ANÁLISE CRIMINAL - NEST | OSP | CSSPPO | SC

ATUALIZAÇÃO DOS DADOS: 09/03/2022

Nº DE VÍTIMAS DE MORTES VIOLENTAS POR ANO E POR PERÍODO NO ESTADO DE SANTA CATARINA

| | POR ANO | | | PERÍODO (01/01 - 28/02) | | | |
|--|---------|------|------|-------------------------|------|------|------|
| | 2019 | 2020 | 2021 | 2019 | 2020 | 2021 | 2022 |
| HOMICÍDIO | 705 | 690 | 641 | 125 | 144 | 114 | 102 |
| FEMINICÍDIO (já contabilizado no indicador de homicídio) | 58 | 57 | 55 | 11 | 6 | 4 | 12 |
| LATROCÍNIO | 28 | 20 | 18 | 4 | 4 | 3 | 4 |
| LESÃO CORPORAL SEGUIDA DE MORTE | 14 | 15 | 15 | 2 | 5 | 2 | 1 |
| CONFRONTO POLÍCIA CIVIL | 4 | 2 | 4 | 0 | 0 | 0 | 0 |
| CONFRONTO POLÍCIA MILITAR | 74 | 84 | 66 | 19 | 21 | 17 | 5 |

Nº DE VÍTIMAS DE HOMICÍDIOS NO PERÍODO (01/01 - 28/02) - GRÁFICO

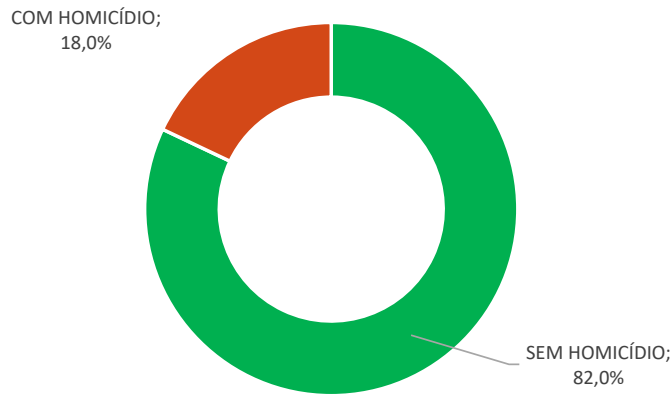


VARIAÇÕES DE HOMICÍDIOS POR MUNICÍPIO NO PERÍODO (01/01 - 28/02) - Nº ABSOLUTO

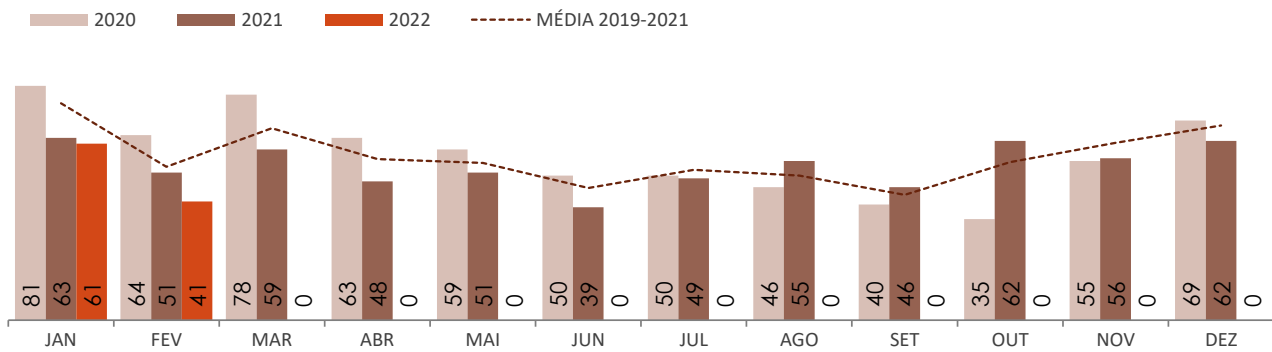
| MUNICÍPIO (Nº 2021 - 2022) | VAR (Nº) |
|------------------------------|----------|
| SÃO FRANCISCO DO SUL (1 - 7) | ↑ 6 |
| SÃO JOSÉ (2 - 7) | ↑ 5 |
| ITAPOÁ (1 - 4) | ↑ 3 |
| ARAQUARI (2 - 4) | ↑ 2 |
| AURORA (0 - 2) | ↑ 2 |

| MUNICÍPIO (Nº 2021 - 2022) | VAR (Nº) |
|----------------------------|----------|
| JOINVILLE (12 - 4) | ↓ -8 |
| FLORIANÓPOLIS (11 - 5) | ↓ -6 |
| QUILOMBO (3 - 0) | ↓ -3 |
| NAVEGANTES (4 - 1) | ↓ -3 |
| ITAPEMA (3 - 0) | ↓ -3 |

MUNICÍCIOS COM OCORRÊNCIA DE HOMICÍDIO NO PERÍODO (01/01 - 28/02)



Nº DE VÍTIMAS DE HOMICÍDIO POR MÊS



Nº DE VÍTIMAS DE HOMICÍDIO NOS MUNICÍPIOS DE SANTA CATARINA

| MUNICÍPIO ↓ | Nº DE VÍTIMAS POR ANO | | | Nº DE VÍTIMAS NO PERÍODO (01/01 - 28/02) | | | |
|---------------------------|-----------------------|------|------|--|------|------|------|
| | 2019 | 2020 | 2021 | 2019 | 2020 | 2021 | 2022 |
| ABDON BATISTA | 0 | 0 | 0 | 0 | 0 | 0 | 0 |
| ABELARDO LUZ | 3 | 4 | 1 | 0 | 1 | 0 | 0 |
| AGROLÂNDIA | 1 | 3 | 0 | 0 | 0 | 0 | 1 |
| AGRONÔMICA | 0 | 1 | 0 | 0 | 0 | 0 | 0 |
| ÁGUA DOCE | 0 | 2 | 0 | 0 | 0 | 0 | 0 |
| ÁGUAS DE CHAPECÓ | 1 | 3 | 0 | 0 | 0 | 0 | 0 |
| ÁGUAS FRIAS | 1 | 1 | 0 | 0 | 0 | 0 | 0 |
| ÁGUAS MORNAS | 0 | 1 | 0 | 0 | 0 | 0 | 0 |
| ALFREDO WAGNER | 3 | 1 | 4 | 0 | 0 | 1 | 0 |
| ALTO BELA VISTA | 0 | 1 | 0 | 0 | 0 | 0 | 0 |
| ANCHIETA | 0 | 0 | 0 | 0 | 0 | 0 | 0 |
| ANGELINA | 0 | 0 | 0 | 0 | 0 | 0 | 1 |
| ANITA GARIBALDI | 0 | 0 | 0 | 0 | 0 | 0 | 0 |
| ANITÁPOLIS | 0 | 0 | 0 | 0 | 0 | 0 | 0 |
| ANTÔNIO CARLOS | 1 | 0 | 0 | 0 | 0 | 0 | 0 |
| APIÚNA | 0 | 0 | 1 | 0 | 0 | 0 | 0 |
| ARABUTÃ | 0 | 0 | 0 | 0 | 0 | 0 | 0 |
| ARAQUARI | 16 | 18 | 10 | 1 | 5 | 2 | 4 |
| ARARANGUÁ | 10 | 11 | 9 | 1 | 1 | 2 | 2 |
| ARMAZÉM | 0 | 0 | 1 | 0 | 0 | 0 | 0 |
| ARROIO TRINTA | 0 | 0 | 0 | 0 | 0 | 0 | 0 |
| ARVOREDO | 0 | 0 | 1 | 0 | 0 | 0 | 0 |
| ASCURRA | 0 | 0 | 0 | 0 | 0 | 0 | 0 |
| ATALANTA | 0 | 0 | 0 | 0 | 0 | 0 | 0 |
| AURORA | 1 | 0 | 0 | 1 | 0 | 0 | 2 |
| BALNEÁRIO ARROIO DO SILVA | 4 | 10 | 5 | 0 | 1 | 0 | 0 |
| BALNEÁRIO BARRA DO SUL | 3 | 0 | 3 | 1 | 0 | 1 | 0 |
| BALNEÁRIO CAMBORIÚ | 17 | 11 | 6 | 2 | 6 | 3 | 4 |
| BALNEÁRIO GAIVOTA | 3 | 3 | 3 | 0 | 0 | 0 | 0 |
| BALNEÁRIO PIÇARRAS | 5 | 7 | 3 | 2 | 0 | 0 | 0 |
| BALNEÁRIO RINCÃO | 2 | 2 | 1 | 0 | 0 | 0 | 0 |
| BANDEIRANTE | 0 | 0 | 0 | 0 | 0 | 0 | 0 |
| BARRA BONITA | 2 | 0 | 0 | 0 | 0 | 0 | 0 |
| BARRA VELHA | 10 | 8 | 7 | 0 | 1 | 1 | 1 |
| BELA VISTA DO TOLDO | 1 | 0 | 0 | 0 | 0 | 0 | 0 |
| BELMONTE | 0 | 1 | 1 | 0 | 0 | 0 | 0 |
| BENEDITO NOVO | 0 | 0 | 0 | 0 | 0 | 0 | 0 |
| BIGUAÇU | 6 | 10 | 8 | 1 | 1 | 2 | 1 |
| BLUMENAU | 31 | 23 | 16 | 6 | 4 | 2 | 4 |
| BOCAINA DO SUL | 1 | 0 | 0 | 0 | 0 | 0 | 0 |
| BOM JARDIM DA SERRA | 1 | 1 | 0 | 0 | 0 | 0 | 0 |
| BOM JESUS | 0 | 0 | 1 | 0 | 0 | 0 | 0 |
| BOM JESUS DO OESTE | 0 | 0 | 0 | 0 | 0 | 0 | 0 |
| BOM RETIRO | 1 | 4 | 6 | 1 | 0 | 0 | 1 |
| BOMBINHAS | 3 | 0 | 3 | 0 | 0 | 2 | 0 |
| BOTUVERÁ | 0 | 0 | 0 | 0 | 0 | 0 | 0 |
| BRAÇO DO NORTE | 0 | 0 | 4 | 0 | 0 | 1 | 0 |
| BRAÇO DO TROMBUDO | 0 | 0 | 0 | 0 | 0 | 0 | 0 |
| BRUNÓPOLIS | 0 | 0 | 0 | 0 | 0 | 0 | 0 |
| BRUSQUE | 2 | 3 | 7 | 0 | 0 | 2 | 1 |
| ÇAÇADOR | 7 | 16 | 9 | 1 | 4 | 2 | 0 |
| CAIBI | 0 | 0 | 1 | 0 | 0 | 1 | 0 |
| CALMON | 0 | 1 | 0 | 0 | 0 | 0 | 0 |

| MUNICÍPIO ↓ | Nº DE VÍTIMAS POR ANO | | | Nº DE VÍTIMAS NO PERÍODO (01/01 - 28/02) | | | |
|------------------------|-----------------------|------|------|--|------|------|------|
| | 2019 | 2020 | 2021 | 2019 | 2020 | 2021 | 2022 |
| CAMBORIÚ | 10 | 12 | 13 | 1 | 2 | 1 | 2 |
| CAMPO ALEGRE | 0 | 1 | 1 | 0 | 0 | 0 | 0 |
| CAMPO BELO DO SUL | 3 | 1 | 1 | 1 | 0 | 1 | 0 |
| CAMPO ERÊ | 1 | 0 | 0 | 1 | 0 | 0 | 0 |
| CAMPOS NOVOS | 6 | 5 | 12 | 0 | 0 | 1 | 1 |
| CANELINHA | 4 | 2 | 1 | 0 | 0 | 0 | 0 |
| CANOINHAS | 3 | 4 | 5 | 0 | 0 | 1 | 1 |
| CAPÃO ALTO | 0 | 0 | 1 | 0 | 0 | 0 | 0 |
| CAPINZAL | 0 | 0 | 1 | 0 | 0 | 1 | 1 |
| CAPIVARI DE BAIXO | 1 | 0 | 1 | 0 | 0 | 0 | 0 |
| CATANDUVAS | 0 | 1 | 1 | 0 | 0 | 0 | 0 |
| CAXAMBU DO SUL | 1 | 1 | 0 | 1 | 0 | 0 | 0 |
| CELSO RAMOS | 0 | 0 | 0 | 0 | 0 | 0 | 0 |
| CERRO NEGRO | 0 | 0 | 0 | 0 | 0 | 0 | 0 |
| CHAPADÃO DO LAGEADO | 0 | 0 | 0 | 0 | 0 | 0 | 0 |
| CHAPECÓ | 37 | 25 | 32 | 6 | 3 | 5 | 7 |
| COCAL DO SUL | 1 | 2 | 0 | 0 | 0 | 0 | 0 |
| CONCÓRDIA | 3 | 3 | 6 | 3 | 0 | 1 | 2 |
| CORDILHEIRA ALTA | 0 | 0 | 0 | 0 | 0 | 0 | 0 |
| CORONEL FREITAS | 0 | 1 | 0 | 0 | 0 | 0 | 0 |
| CORONEL MARTINS | 0 | 0 | 1 | 0 | 0 | 0 | 0 |
| CORREIA PINTO | 2 | 3 | 3 | 0 | 0 | 2 | 0 |
| CORUPÁ | 0 | 0 | 2 | 0 | 0 | 0 | 0 |
| CRICIÚMA | 19 | 9 | 9 | 8 | 3 | 1 | 1 |
| CUNHA PORÃ | 0 | 0 | 0 | 0 | 0 | 0 | 0 |
| CUNHATAÍ | 0 | 0 | 0 | 0 | 0 | 0 | 0 |
| CURITIBANOS | 2 | 4 | 5 | 0 | 1 | 2 | 1 |
| DESCANSO | 1 | 0 | 1 | 0 | 0 | 0 | 0 |
| DIONÍSIO CERQUEIRA | 2 | 1 | 0 | 0 | 0 | 0 | 1 |
| DONA EMMA | 1 | 0 | 0 | 1 | 0 | 0 | 0 |
| DOCTOR PEDRINHO | 0 | 0 | 0 | 0 | 0 | 0 | 0 |
| ENTRE RIOS | 1 | 1 | 0 | 1 | 0 | 0 | 0 |
| ERMO | 0 | 0 | 0 | 0 | 0 | 0 | 0 |
| ERVAL VELHO | 0 | 0 | 0 | 0 | 0 | 0 | 0 |
| FAXINAL DOS GUEDES | 1 | 2 | 1 | 1 | 0 | 0 | 0 |
| FLOR DO SERTÃO | 0 | 0 | 1 | 0 | 0 | 1 | 0 |
| FLORIANÓPOLIS | 61 | 65 | 44 | 9 | 23 | 11 | 5 |
| FORMOSA DO SUL | 0 | 0 | 0 | 0 | 0 | 0 | 0 |
| FORQUILHINHA | 3 | 2 | 1 | 1 | 0 | 0 | 0 |
| FRAIBURGO | 3 | 4 | 6 | 0 | 1 | 1 | 1 |
| FREI ROGÉRIO | 0 | 0 | 0 | 0 | 0 | 0 | 0 |
| GALVÃO | 1 | 0 | 0 | 0 | 0 | 0 | 0 |
| GAROPABA | 1 | 2 | 2 | 1 | 1 | 0 | 0 |
| GARUVA | 4 | 1 | 4 | 1 | 0 | 0 | 0 |
| GASPAR | 7 | 8 | 1 | 2 | 2 | 0 | 0 |
| GOVERNADOR CELSO RAMOS | 1 | 2 | 0 | 1 | 1 | 0 | 0 |
| GRÃO PARÁ | 0 | 1 | 1 | 0 | 0 | 0 | 0 |
| GRAVATAL | 1 | 0 | 0 | 0 | 0 | 0 | 0 |
| GUABIRUBA | 0 | 0 | 0 | 0 | 0 | 0 | 1 |
| GUARACIABA | 0 | 0 | 0 | 0 | 0 | 0 | 0 |
| GUARAMIRIM | 4 | 1 | 1 | 1 | 0 | 0 | 1 |
| GUARUJÁ DO SUL | 0 | 0 | 3 | 0 | 0 | 0 | 0 |
| GUATAMBÚ | 1 | 1 | 1 | 0 | 0 | 0 | 1 |
| HERVAL D'OESTE | 2 | 0 | 2 | 0 | 0 | 0 | 0 |

| MUNICÍPIO ↓ | Nº DE VÍTIMAS POR ANO | | | Nº DE VÍTIMAS NO PERÍODO (01/01 - 28/02) | | | |
|-----------------|-----------------------|------|------|--|------|------|------|
| | 2019 | 2020 | 2021 | 2019 | 2020 | 2021 | 2022 |
| IBIAM | 2 | 0 | 0 | 0 | 0 | 0 | 0 |
| IBICARÉ | 0 | 0 | 1 | 0 | 0 | 0 | 0 |
| IBIRAMA | 2 | 1 | 0 | 0 | 1 | 0 | 0 |
| IÇARA | 4 | 1 | 3 | 3 | 1 | 0 | 0 |
| ILHOTA | 8 | 4 | 2 | 1 | 0 | 2 | 0 |
| IMARUÍ | 1 | 3 | 1 | 0 | 1 | 0 | 0 |
| IMBITUBA | 3 | 2 | 2 | 0 | 1 | 0 | 0 |
| IMBUÍ | 1 | 1 | 0 | 0 | 1 | 0 | 0 |
| INDAIAL | 1 | 5 | 3 | 0 | 0 | 0 | 2 |
| IOMERÊ | 0 | 0 | 0 | 0 | 0 | 0 | 0 |
| IPIRA | 0 | 0 | 0 | 0 | 0 | 0 | 0 |
| IPORÃ DO OESTE | 0 | 0 | 0 | 0 | 0 | 0 | 0 |
| IPIAÇU | 2 | 2 | 2 | 0 | 0 | 1 | 0 |
| IPUMIRIM | 0 | 0 | 0 | 0 | 0 | 0 | 0 |
| IRACEMINHA | 0 | 0 | 1 | 0 | 0 | 1 | 0 |
| IRANI | 1 | 0 | 1 | 0 | 0 | 0 | 0 |
| IRATI | 0 | 0 | 0 | 0 | 0 | 0 | 1 |
| IRINEÓPOLIS | 1 | 0 | 1 | 0 | 0 | 0 | 0 |
| ITÁ | 0 | 0 | 0 | 0 | 0 | 0 | 0 |
| ITAIÓPOLIS | 3 | 2 | 3 | 0 | 1 | 0 | 0 |
| ITAJAÍ | 27 | 23 | 19 | 4 | 5 | 4 | 3 |
| ITAPEMA | 3 | 18 | 11 | 2 | 3 | 3 | 0 |
| ITAPIRANGA | 1 | 1 | 2 | 0 | 0 | 0 | 0 |
| ITAPOÁ | 11 | 6 | 6 | 2 | 1 | 1 | 4 |
| ITUPORANGA | 1 | 4 | 3 | 1 | 1 | 0 | 0 |
| JABORÁ | 1 | 0 | 0 | 0 | 0 | 0 | 0 |
| JACINTO MACHADO | 0 | 0 | 1 | 0 | 0 | 1 | 0 |
| JAGUARUNA | 3 | 3 | 1 | 0 | 1 | 0 | 1 |
| JARAGUÁ DO SUL | 5 | 3 | 3 | 1 | 1 | 0 | 1 |
| JARDINÓPOLIS | 0 | 0 | 0 | 0 | 0 | 0 | 0 |
| JOAÇABA | 0 | 0 | 0 | 0 | 0 | 0 | 1 |
| JOINVILLE | 72 | 65 | 67 | 14 | 16 | 12 | 4 |
| JOSÉ BOITEUX | 0 | 0 | 0 | 0 | 0 | 0 | 0 |
| JUPIÁ | 0 | 0 | 1 | 0 | 0 | 0 | 0 |
| LACERDÓPOLIS | 0 | 0 | 0 | 0 | 0 | 0 | 0 |
| LAGES | 19 | 8 | 15 | 4 | 2 | 3 | 1 |
| LAGUNA | 6 | 4 | 2 | 3 | 0 | 0 | 2 |
| LAJEADO GRANDE | 0 | 0 | 0 | 0 | 0 | 0 | 0 |
| LAURENTINO | 0 | 0 | 0 | 0 | 0 | 0 | 0 |
| LAURO MÜLLER | 0 | 4 | 1 | 0 | 2 | 0 | 1 |
| LEBON RÉGIS | 4 | 6 | 4 | 2 | 4 | 2 | 0 |
| LEOBERTO LEAL | 0 | 0 | 1 | 0 | 0 | 0 | 0 |
| LINDÓIA DO SUL | 0 | 0 | 0 | 0 | 0 | 0 | 0 |
| LONTRAS | 0 | 0 | 2 | 0 | 0 | 0 | 0 |
| LUÍS ALVES | 1 | 1 | 1 | 0 | 0 | 0 | 0 |
| LUZERNA | 0 | 0 | 0 | 0 | 0 | 0 | 0 |
| MACIEIRA | 1 | 0 | 0 | 0 | 0 | 0 | 0 |
| MAFRA | 1 | 6 | 1 | 0 | 2 | 0 | 1 |
| MAJOR GERCINO | 0 | 0 | 1 | 0 | 0 | 0 | 0 |
| MAJOR VIEIRA | 1 | 0 | 0 | 0 | 0 | 0 | 0 |
| MARACAJÁ | 0 | 2 | 0 | 0 | 0 | 0 | 0 |
| MARAVILHA | 0 | 0 | 1 | 0 | 0 | 1 | 0 |
| MAREMA | 0 | 0 | 0 | 0 | 0 | 0 | 0 |
| MASSARANDUBA | 0 | 2 | 0 | 0 | 0 | 0 | 0 |

| MUNICÍPIO ↓ | Nº DE VÍTIMAS POR ANO | | | Nº DE VÍTIMAS NO PERÍODO (01/01 - 28/02) | | | |
|----------------------------|-----------------------|------|------|--|------|------|------|
| | 2019 | 2020 | 2021 | 2019 | 2020 | 2021 | 2022 |
| MATOS COSTA | 1 | 0 | 0 | 1 | 0 | 0 | 0 |
| MELEIRO | 0 | 0 | 0 | 0 | 0 | 0 | 1 |
| MIRIM DOCE | 0 | 0 | 0 | 0 | 0 | 0 | 0 |
| MODELO | 0 | 0 | 1 | 0 | 0 | 0 | 0 |
| MONDAÍ | 0 | 2 | 1 | 0 | 1 | 0 | 0 |
| MONTE CARLO | 1 | 0 | 0 | 0 | 0 | 0 | 0 |
| MONTE CASTELO | 0 | 0 | 0 | 0 | 0 | 0 | 0 |
| MORRO DA FUMAÇA | 0 | 0 | 1 | 0 | 0 | 0 | 1 |
| MORRO GRANDE | 0 | 0 | 0 | 0 | 0 | 0 | 0 |
| NAVEGANTES | 10 | 12 | 10 | 2 | 0 | 4 | 1 |
| NOVA ERECHIM | 1 | 0 | 2 | 0 | 0 | 0 | 0 |
| NOVA ITABERABA | 0 | 2 | 0 | 0 | 0 | 0 | 0 |
| NOVA TRENTO | 2 | 0 | 0 | 0 | 0 | 0 | 0 |
| NOVA VENEZA | 2 | 0 | 0 | 1 | 0 | 0 | 0 |
| NOVO HORIZONTE | 1 | 0 | 0 | 0 | 0 | 0 | 0 |
| ORLEANS | 1 | 1 | 0 | 0 | 0 | 0 | 0 |
| OTACÍLIO COSTA | 0 | 1 | 0 | 0 | 0 | 0 | 0 |
| OURO | 0 | 0 | 0 | 0 | 0 | 0 | 0 |
| OURO VERDE | 0 | 0 | 0 | 0 | 0 | 0 | 0 |
| PAIAL | 0 | 1 | 1 | 0 | 0 | 0 | 0 |
| PAINEL | 0 | 0 | 1 | 0 | 0 | 0 | 0 |
| PALHOÇA | 19 | 17 | 19 | 2 | 4 | 2 | 2 |
| PALMA SOLA | 0 | 0 | 0 | 0 | 0 | 0 | 0 |
| PALMEIRA | 0 | 0 | 0 | 0 | 0 | 0 | 0 |
| PALMITOS | 3 | 2 | 3 | 0 | 0 | 1 | 2 |
| PAPANDUVA | 1 | 1 | 2 | 0 | 0 | 0 | 1 |
| PARAÍSO | 0 | 1 | 0 | 0 | 0 | 0 | 0 |
| PASSO DE TORRES | 2 | 2 | 2 | 0 | 0 | 0 | 2 |
| PASSOS MAIA | 1 | 0 | 0 | 0 | 0 | 0 | 0 |
| PAULO LOPES | 0 | 0 | 0 | 0 | 0 | 0 | 0 |
| PEDRAS GRANDES | 0 | 0 | 0 | 0 | 0 | 0 | 0 |
| PENHA | 8 | 2 | 4 | 3 | 1 | 2 | 0 |
| PERITIBA | 0 | 0 | 0 | 0 | 0 | 0 | 0 |
| PESCARIA BRAVA | 0 | 0 | 0 | 0 | 0 | 0 | 0 |
| PETROLÂNDIA | 0 | 0 | 0 | 0 | 0 | 0 | 0 |
| PINHALZINHO | 1 | 1 | 0 | 0 | 0 | 0 | 0 |
| PINHEIRO PRETO | 0 | 0 | 0 | 0 | 0 | 0 | 0 |
| PIRATUBA | 0 | 1 | 0 | 0 | 0 | 0 | 0 |
| PLANALTO ALEGRE | 0 | 0 | 1 | 0 | 0 | 1 | 0 |
| POMERODE | 0 | 1 | 0 | 0 | 0 | 0 | 0 |
| PONTE ALTA | 1 | 2 | 0 | 0 | 0 | 0 | 0 |
| PONTE ALTA DO NORTE | 0 | 0 | 0 | 0 | 0 | 0 | 0 |
| PONTE SERRADA | 1 | 0 | 2 | 0 | 0 | 1 | 0 |
| PORTO BELO | 3 | 1 | 6 | 0 | 0 | 0 | 0 |
| PORTO UNIÃO | 1 | 1 | 2 | 1 | 0 | 0 | 0 |
| POUSO REDONDO | 0 | 1 | 1 | 0 | 0 | 0 | 0 |
| PRAIA GRANDE | 0 | 0 | 2 | 0 | 0 | 1 | 0 |
| PRESIDENTE CASTELLO BRANCO | 0 | 0 | 0 | 0 | 0 | 0 | 0 |
| PRESIDENTE GETÚLIO | 2 | 0 | 2 | 0 | 0 | 0 | 1 |
| PRESIDENTE NEREU | 0 | 0 | 1 | 0 | 0 | 0 | 0 |
| PRINCESA | 0 | 0 | 1 | 0 | 0 | 0 | 0 |
| QUILOMBO | 1 | 4 | 4 | 0 | 3 | 3 | 0 |
| RANCHO QUEIMADO | 0 | 1 | 1 | 0 | 1 | 0 | 0 |
| RIO DAS ANTAS | 0 | 1 | 0 | 0 | 1 | 0 | 0 |

| MUNICÍPIO ↓ | Nº DE VÍTIMAS POR ANO | | | Nº DE VÍTIMAS NO PERÍODO (01/01 - 28/02) | | | |
|------------------------------|-----------------------|------|------|--|------|------|------|
| | 2019 | 2020 | 2021 | 2019 | 2020 | 2021 | 2022 |
| RIO DO CAMPO | 0 | 0 | 0 | 0 | 0 | 0 | 0 |
| RIO DO OESTE | 0 | 0 | 0 | 0 | 0 | 0 | 0 |
| RIO DO SUL | 7 | 4 | 9 | 2 | 0 | 0 | 0 |
| RIO DOS CEDROS | 0 | 0 | 2 | 0 | 0 | 1 | 0 |
| RIO FORTUNA | 0 | 0 | 0 | 0 | 0 | 0 | 0 |
| RIO NEGRINHO | 3 | 4 | 2 | 0 | 0 | 0 | 0 |
| RIO RUFINO | 0 | 1 | 0 | 0 | 0 | 0 | 0 |
| RIQUEZA | 0 | 0 | 0 | 0 | 0 | 0 | 0 |
| RODEIO | 0 | 1 | 1 | 0 | 0 | 0 | 0 |
| ROMELÂNDIA | 0 | 0 | 0 | 0 | 0 | 0 | 0 |
| SALETE | 0 | 1 | 0 | 0 | 0 | 0 | 0 |
| SALTINHO | 1 | 0 | 0 | 0 | 0 | 0 | 0 |
| SALTO VELOSO | 1 | 1 | 0 | 1 | 0 | 0 | 0 |
| SANGÃO | 1 | 0 | 0 | 0 | 0 | 0 | 0 |
| SANTA CECÍLIA | 2 | 1 | 1 | 0 | 1 | 0 | 0 |
| SANTA HELENA | 0 | 0 | 0 | 0 | 0 | 0 | 0 |
| SANTA ROSA DE LIMA | 0 | 0 | 0 | 0 | 0 | 0 | 0 |
| SANTA ROSA DO SUL | 0 | 1 | 1 | 0 | 0 | 1 | 1 |
| SANTA TEREZINHA | 0 | 2 | 0 | 0 | 1 | 0 | 0 |
| SANTA TEREZINHA DO PROGRESSO | 1 | 1 | 0 | 1 | 0 | 0 | 0 |
| SANTIAGO DO SUL | 0 | 0 | 0 | 0 | 0 | 0 | 0 |
| SANTO AMARO DA IMPERATRIZ | 2 | 3 | 6 | 0 | 0 | 0 | 0 |
| SÃO BENTO DO SUL | 0 | 4 | 6 | 0 | 1 | 0 | 0 |
| SÃO BERNARDINO | 0 | 0 | 0 | 0 | 0 | 0 | 0 |
| SÃO BONIFÁCIO | 0 | 1 | 0 | 0 | 0 | 0 | 0 |
| SÃO CARLOS | 0 | 0 | 0 | 0 | 0 | 0 | 0 |
| SÃO CRISTOVÃO DO SUL | 1 | 1 | 2 | 0 | 1 | 1 | 0 |
| SÃO DOMINGOS | 0 | 1 | 7 | 0 | 0 | 2 | 0 |
| SÃO FRANCISCO DO SUL | 16 | 17 | 19 | 3 | 2 | 1 | 7 |
| SÃO JOÃO BATISTA | 4 | 4 | 0 | 0 | 0 | 0 | 0 |
| SÃO JOÃO DO ITAPERIÚ | 3 | 2 | 0 | 0 | 1 | 0 | 0 |
| SÃO JOÃO DO OESTE | 0 | 0 | 0 | 0 | 0 | 0 | 0 |
| SÃO JOÃO DO SUL | 1 | 0 | 2 | 0 | 0 | 0 | 1 |
| SÃO JOAQUIM | 3 | 5 | 3 | 0 | 1 | 1 | 1 |
| SÃO JOSÉ | 32 | 20 | 15 | 3 | 4 | 2 | 7 |
| SÃO JOSÉ DO CEDRO | 1 | 0 | 1 | 0 | 0 | 0 | 0 |
| SÃO JOSÉ DO CERRITO | 1 | 1 | 1 | 0 | 1 | 1 | 0 |
| SÃO LOURENÇO DO OESTE | 3 | 2 | 1 | 1 | 0 | 0 | 0 |
| SÃO LUDGERO | 0 | 0 | 1 | 0 | 0 | 0 | 0 |
| SÃO MARTINHO | 0 | 0 | 0 | 0 | 0 | 0 | 0 |
| SÃO MIGUEL DA BOA VISTA | 0 | 0 | 0 | 0 | 0 | 0 | 0 |
| SÃO MIGUEL DO OESTE | 1 | 0 | 2 | 1 | 0 | 0 | 0 |
| SÃO PEDRO DE ALCÂNTARA | 2 | 5 | 3 | 0 | 1 | 0 | 0 |
| SAUDADES | 0 | 1 | 5 | 0 | 0 | 0 | 0 |
| SCHROEDER | 1 | 0 | 0 | 1 | 0 | 0 | 0 |
| SEARA | 0 | 1 | 1 | 0 | 0 | 1 | 0 |
| SERRA ALTA | 0 | 0 | 0 | 0 | 0 | 0 | 0 |
| SIDERÓPOLIS | 1 | 1 | 1 | 0 | 0 | 0 | 0 |
| SOMBRIO | 3 | 7 | 3 | 0 | 0 | 0 | 0 |
| SUL BRASIL | 0 | 0 | 0 | 0 | 0 | 0 | 0 |
| TAIÓ | 1 | 0 | 0 | 0 | 0 | 0 | 0 |
| TANGARÁ | 0 | 0 | 0 | 0 | 0 | 0 | 0 |
| TIGRINHOS | 0 | 0 | 0 | 0 | 0 | 0 | 1 |
| TIJUCAS | 7 | 10 | 4 | 1 | 1 | 1 | 0 |

| MUNICÍPIO ↓ | Nº DE VÍTIMAS POR ANO | | | Nº DE VÍTIMAS NO PERÍODO (01/01 - 28/02) | | | |
|------------------|-----------------------|------------|------------|--|------------|------------|------------|
| | 2019 | 2020 | 2021 | 2019 | 2020 | 2021 | 2022 |
| TIMBÉ DO SUL | 0 | 0 | 0 | 0 | 0 | 0 | 0 |
| TIMBÓ | 2 | 1 | 1 | 0 | 1 | 1 | 0 |
| TIMBÓ GRANDE | 0 | 4 | 2 | 0 | 0 | 2 | 0 |
| TRÊS BARRAS | 2 | 5 | 5 | 1 | 1 | 0 | 0 |
| TREVISÓ | 0 | 1 | 0 | 0 | 0 | 0 | 0 |
| TREZE DE MAIO | 0 | 0 | 0 | 0 | 0 | 0 | 0 |
| TREZE TÍLIAS | 0 | 1 | 0 | 0 | 1 | 0 | 0 |
| TROMBUDO CENTRAL | 2 | 0 | 1 | 0 | 0 | 0 | 0 |
| TUBARÃO | 11 | 3 | 10 | 2 | 2 | 0 | 0 |
| TUNÁPOLIS | 0 | 0 | 0 | 0 | 0 | 0 | 0 |
| TURVO | 1 | 1 | 0 | 0 | 0 | 0 | 0 |
| UNIÃO DO OESTE | 1 | 0 | 1 | 0 | 0 | 0 | 0 |
| URUBICI | 1 | 0 | 1 | 0 | 0 | 0 | 0 |
| URUPEMA | 0 | 0 | 1 | 0 | 0 | 0 | 0 |
| URUSSANGA | 2 | 1 | 0 | 0 | 0 | 0 | 0 |
| VARGEÃO | 0 | 0 | 0 | 0 | 0 | 0 | 0 |
| VARGEM | 0 | 0 | 0 | 0 | 0 | 0 | 0 |
| VARGEM BONITA | 0 | 0 | 1 | 0 | 0 | 0 | 0 |
| VIDAL RAMOS | 0 | 2 | 0 | 0 | 2 | 0 | 0 |
| VIDEIRA | 3 | 5 | 3 | 2 | 1 | 0 | 0 |
| VITOR MEIRELES | 0 | 1 | 0 | 0 | 0 | 0 | 0 |
| WITMARSUM | 0 | 0 | 0 | 0 | 0 | 0 | 0 |
| XANXERÊ | 4 | 12 | 4 | 0 | 4 | 1 | 2 |
| XAVANTINA | 0 | 0 | 0 | 0 | 0 | 0 | 0 |
| XAXIM | 4 | 4 | 4 | 2 | 1 | 1 | 1 |
| ZORTÉA | 0 | 0 | 0 | 0 | 0 | 0 | 0 |
| TOTAL | 705 | 690 | 641 | 125 | 144 | 114 | 102 |