



Boletim Mensal de Indicadores da Segurança Pública de Santa Catarina

2021

JULHO

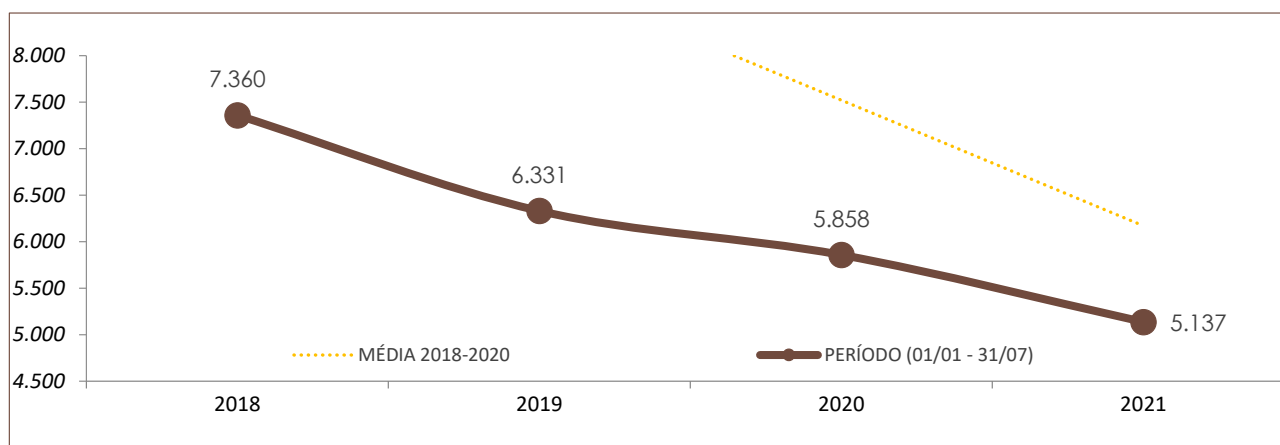
DADOS DO RELATÓRIO

FONTE DOS DADOS: SISTEMA INTEGRADO DE SEGURANÇA PÚBLICA (SISP) / BO INTEGRADO

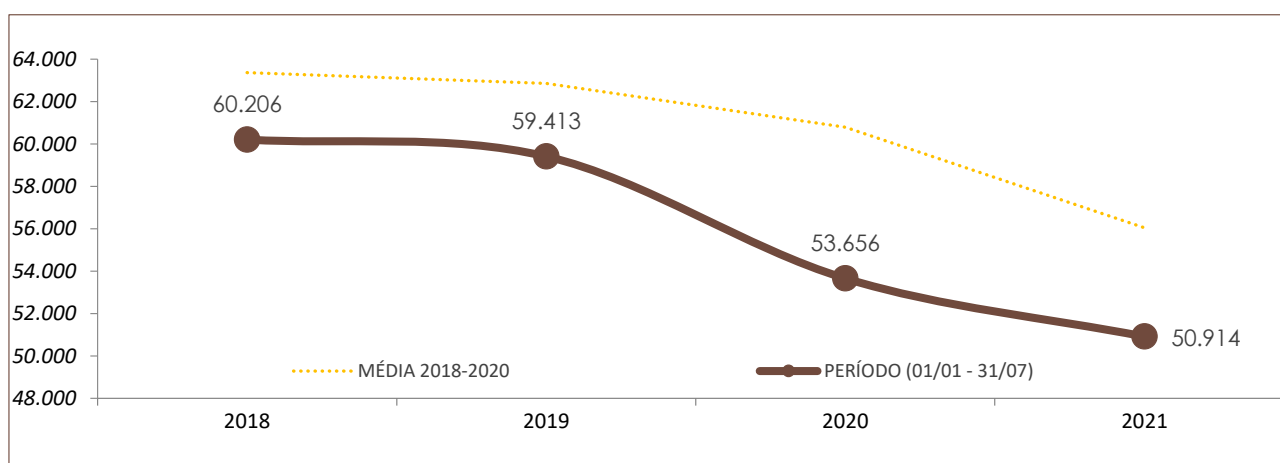
ATUALIZAÇÃO DOS DADOS: 02/08/2021

Nº DE OCORRÊNCIAS POR ANO E POR PERÍODO NO ESTADO DE SANTA CATARINA

	POR ANO			PERÍODO (01/01 - 31/07)			
	2018	2019	2020	2018	2019	2020	2021
ROUBO	11.607	11.300	9.153	7.360	6.331	5.858	5.137



	POR ANO			PERÍODO (01/01 - 31/07)			
	2018	2019	2020	2018	2019	2020	2021
FURTO	98.663	104.108	85.895	60.206	59.413	53.656	50.914





Boletim Mensal de Indicadores da Segurança Pública de Santa Catarina

2021

JULHO

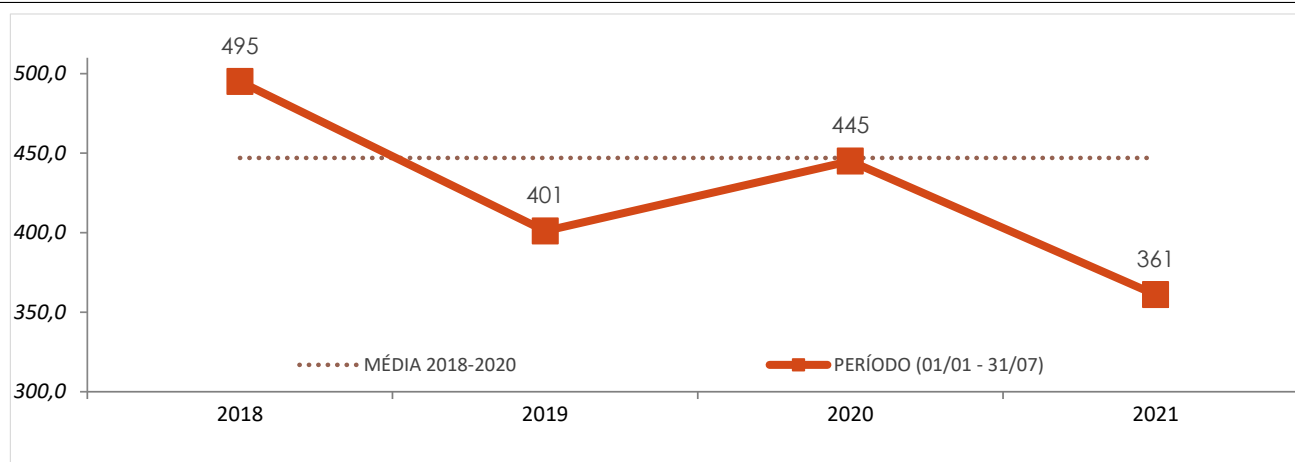
DADOS DO RELATÓRIO

FONTE DOS DADOS: GERÊNCIA DE ESTATÍSTICA E ANÁLISE CRIMINAL - GEAC/DINI/SSP/SC
ATUALIZAÇÃO DOS DADOS: 02/08/2021

Nº DE VÍTIMAS DE MORTES VIOLENTAS POR ANO E POR PERÍODO NO ESTADO DE SANTA CATARINA

	POR ANO			PERÍODO (01/01 - 31/07)			
	2018	2019	2020	2018	2019	2020	2021
HOMICÍDIO	775	703	690	495	401	445	361
FEMINICÍDIO (já contabilizado no indicador de homicídio)	42	58	57	23	35	31	22
LATROCÍNIO	44	28	20	30	18	10	12
LESÃO CORPORAL SEGUIDA DE MORTE	22	14	15	14	12	11	8
CONFRONTO POLÍCIA CIVIL	3	4	2	1	2	2	3
CONFRONTO POLÍCIA MILITAR	96	74	84	54	44	65	46

Nº DE VÍTIMAS DE HOMICÍDIOS NO PERÍODO (01/01 - 31/07) - GRÁFICO



VARIAÇÕES DE HOMICÍDIOS POR MUNICÍPIO NO PERÍODO (01/01 - 31/07) - Nº ABSOLUTO

MUNICÍPIO (Nº 2020 - 2021)	VAR (Nº)
LAGES (5 — 12)	↑ 7
SÃO DOMINGOS (1 — 6)	↑ 5
SAUDADES (0 — 5)	↑ 5
BRUSQUE (0 — 4)	↑ 4
CHAPECÓ (17 — 21)	↑ 4

MUNICÍPIO (Nº 2020 - 2021)	VAR (Nº)
FLORIANÓPOLIS (46 — 25)	↓ -21
JOINVILLE (50 — 37)	↓ -13
SÃO FRANCISCO DO SUL (10 — 2)	↓ -8
ARAQUARI (13 — 5)	↓ -8
XANXERÊ (8 — 2)	↓ -6

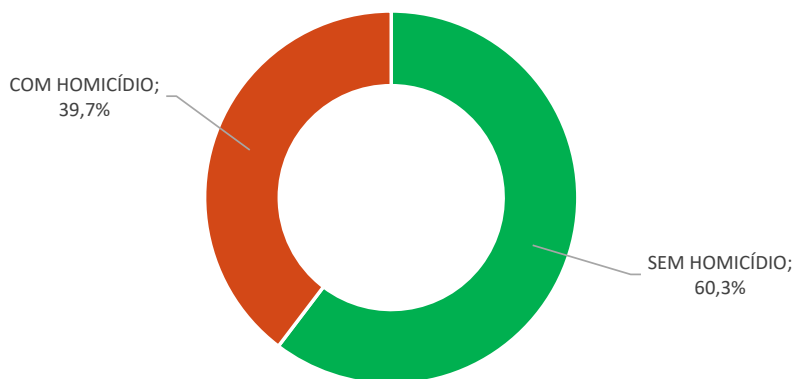


Boletim Mensal de Indicadores da Segurança Pública de Santa Catarina

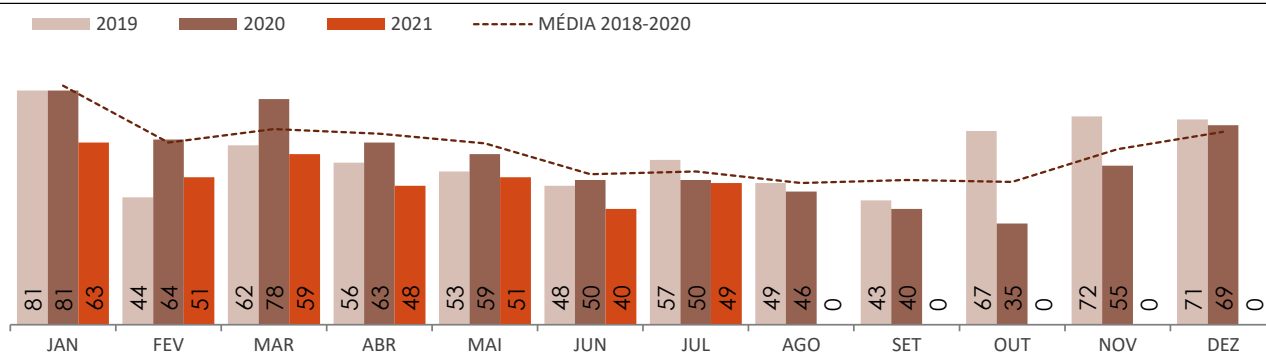
2021

JULHO

MUNICÍPIOS COM OCORRÊNCIA DE HOMICÍDIO NO PERÍODO (01/01 - 31/07)



Nº DE VÍTIMAS DE HOMICÍDIO POR MÊS





Boletim Mensal de Indicadores da Segurança Pública de Santa Catarina

2021

JULHO

Nº DE VÍTIMAS DE HOMICÍDIO NOS MUNICÍPIOS DE SANTA CATARINA

MUNICÍPIO ↓	Nº DE VÍTIMAS POR ANO			Nº DE VÍTIMAS NO PERÍODO (01/01 - 31/07)			
	2018	2019	2020	2018	2019	2020	2021
ABDON BATISTA	1	0	0	1	0	0	0
ABELARDO LUZ	4	3	4	3	1	3	0
AGROLÂNDIA	1	1	3	1	0	3	0
AGRÔNOMICA	1	0	1	1	0	1	0
ÁGUA DOCE	2	0	2	2	0	1	0
ÁGUAS DE CHAPECÓ	0	1	3	0	1	1	0
ÁGUAS FRIAS	0	1	1	0	1	0	0
ÁGUAS MORNAS	0	0	1	0	0	0	0
ALFREDO WAGNER	1	3	1	1	0	1	2
ALTO BELA VISTA	0	0	1	0	0	0	0
ANCHIETA	0	0	0	0	0	0	0
ANGELINA	0	0	0	0	0	0	0
ANITA GARIBALDI	0	0	0	0	0	0	0
ANITÁPOLIS	0	0	0	0	0	0	0
ANTÔNIO CARLOS	0	1	0	0	0	0	0
APIÚNA	3	0	0	3	0	0	0
ARABUTÃ	0	0	0	0	0	0	0
ARAQUARI	11	16	18	8	6	13	5
ARARANGUÁ	8	10	11	3	5	6	6
ARMAZÉM	1	0	0	0	0	0	1
ARROIO TRINTA	1	0	0	0	0	0	0
ARVOREDO	0	0	0	0	0	0	1
ASCURRA	2	0	0	0	0	0	0
ATALANTA	1	0	0	1	0	0	0
AURORA	0	1	0	0	1	0	0
BALNEÁRIO ARROIO DO SILVA	6	4	10	5	2	4	3
BALNEÁRIO BARRA DO SUL	1	3	0	1	1	0	2
BALNEÁRIO CAMBORIÚ	15	17	11	11	7	11	5
BALNEÁRIO GAIVOTA	2	3	3	2	1	2	2
BALNEÁRIO PIÇARRAS	7	5	7	3	4	3	2
BALNEÁRIO RINCÃO	2	2	2	0	1	2	0
BANDEIRANTE	0	0	0	0	0	0	0
BARRA BONITA	0	2	0	0	1	0	0
BARRA VELHA	9	10	8	5	4	5	4
BELA VISTA DO TOLDO	1	1	0	1	0	0	0
BELMONTE	0	0	1	0	0	0	1
BENEDITO NOVO	0	0	0	0	0	0	0
BIGUAÇU	11	6	10	5	3	8	8
BLUMENAU	29	31	23	22	23	13	8
BOCAINA DO SUL	1	1	0	1	0	0	0
BOM JARDIM DA SERRA	1	1	1	1	1	1	0
BOM JESUS	0	0	0	0	0	0	0
BOM JESUS DO OESTE	0	0	0	0	0	0	0
BOM RETIRO	2	1	4	0	1	2	4
BOMBINHAS	2	3	0	1	2	0	2
BOTUVERÁ	1	0	0	0	0	0	0
BRAÇO DO NORTE	2	0	0	1	0	0	2
BRAÇO DO TROMBUDO	0	0	0	0	0	0	0
BRUNÓPOLIS	0	0	0	0	0	0	0
BRUSQUE	2	2	3	1	1	0	4
ÇAÇADOR	10	7	16	6	3	10	5
CAIBI	0	0	0	0	0	0	1
CALMON	0	0	1	0	0	0	0



Boletim Mensal de Indicadores da Segurança Pública de Santa Catarina

2021

JULHO

MUNICÍPIO ↓	Nº DE VÍTIMAS POR ANO			Nº DE VÍTIMAS NO PERÍODO (01/01 - 31/07)			
	2018	2019	2020	2018	2019	2020	2021
CAMBORIÚ	26	10	12	15	6	8	7
CAMPO ALEGRE	0	0	1	0	0	0	0
CAMPO BELO DO SUL	1	3	1	1	2	0	1
CAMPO ERÊ	1	1	0	1	1	0	0
CAMPOS NOVOS	2	6	5	1	3	2	3
CANELINHA	0	4	2	0	2	0	1
CANOINHAS	1	3	4	1	2	3	4
CAPÃO ALTO	0	0	0	0	0	0	1
CAPINZAL	1	0	0	0	0	0	1
CAPIVARI DE BAIXO	4	1	0	3	0	0	0
CATANDUVAS	0	0	1	0	0	1	1
CAXAMBU DO SUL	1	1	1	0	1	0	0
CELSO RAMOS	0	0	0	0	0	0	0
CERRO NEGRO	1	0	0	1	0	0	0
CHAPADÃO DO LAGEADO	0	0	0	0	0	0	0
CHAPECÓ	31	37	25	21	20	17	21
COCAL DO SUL	0	1	2	0	0	1	0
CONCÓRDIA	6	3	3	5	3	3	3
CORDILHEIRA ALTA	0	0	0	0	0	0	0
CORONEL FREITAS	0	0	1	0	0	0	0
CORONEL MARTINS	0	0	0	0	0	0	0
CORREIA PINTO	1	2	3	1	2	0	2
CORUPÁ	0	0	0	0	0	0	0
CRICIÚMA	18	19	9	15	15	8	4
CUNHA PORÃ	0	0	0	0	0	0	0
CUNHATAÍ	0	0	0	0	0	0	0
CURITIBANOS	2	2	4	0	1	4	4
DESCANSO	0	1	0	0	0	0	1
DIONÍSIO CERQUEIRA	3	2	1	1	0	1	0
DONA EMMA	1	1	0	0	1	0	0
DOUTOR PEDRINHO	0	0	0	0	0	0	0
ENTRE RIOS	0	1	1	0	1	1	0
ERMO	0	0	0	0	0	0	0
ERVAL VELHO	2	0	0	2	0	0	0
FAXINAL DOS GUEDES	0	1	2	0	1	2	0
FLOR DO SERTÃO	1	0	0	1	0	0	1
FLORIANÓPOLIS	98	61	65	74	31	46	25
FORMOSA DO SUL	0	0	0	0	0	0	0
FORQUILHINHA	3	3	2	3	2	1	0
FRAIBURGO	1	3	4	1	3	3	2
FREI ROGÉRIO	0	0	0	0	0	0	0
GALVÃO	0	1	0	0	1	0	0
GAROPABA	5	1	2	4	1	2	1
GARUVA	1	4	1	0	3	1	2
GASPAR	6	7	8	3	2	5	1
GOVERNADOR CELSO RAMOS	2	1	2	2	1	2	0
GRÃO PARÁ	1	0	1	0	0	0	1
GRAVATAL	0	1	0	0	0	0	0
GUABIRUBA	2	0	0	1	0	0	0
GUARACIABA	1	0	0	0	0	0	0
GUARAMIRIM	2	4	1	2	2	1	1
GUARUJÁ DO SUL	1	0	0	1	0	0	1
GUATAMBÚ	4	1	1	3	0	0	0
HERVAL D'OESTE	2	2	0	1	1	0	2



Boletim Mensal de Indicadores da Segurança Pública de Santa Catarina

2021

JULHO

MUNICÍPIO ↓	Nº DE VÍTIMAS POR ANO			Nº DE VÍTIMAS NO PERÍODO (01/01 - 31/07)			
	2018	2019	2020	2018	2019	2020	2021
IBIAM	0	2	0	0	0	0	0
IBICARÉ	0	0	0	0	0	0	0
IBIRAMA	2	2	1	0	0	1	0
IÇARA	0	4	1	0	4	1	2
ILHOTA	0	8	4	0	5	2	2
IMARUÍ	0	1	3	0	1	1	1
IMBITUBA	5	2	2	4	2	2	1
IMBUÍ	0	1	1	0	0	1	0
INDAIAL	6	1	5	3	0	1	1
IOMERÊ	0	0	0	0	0	0	0
IPIRA	0	0	0	0	0	0	0
IPORÃ DO OESTE	0	0	0	0	0	0	0
IPUAÇU	3	2	2	1	2	1	1
IPUMIRIM	0	0	0	0	0	0	0
IRACEMINHA	1	0	0	1	0	0	1
IRANI	1	1	0	0	0	0	0
IRATI	0	0	0	0	0	0	0
IRINEÓPOLIS	0	1	0	0	0	0	1
ITÁ	0	0	0	0	0	0	0
ITAIÓPOLIS	1	3	2	1	1	1	1
ITAJAÍ	32	27	23	22	19	14	11
ITAPEMA	10	3	18	5	2	13	8
ITAPIRANGA	3	1	1	1	0	0	1
ITAPOÁ	5	11	6	3	5	3	2
ITUPORANGA	0	1	4	0	1	2	1
JABORÁ	1	1	0	1	1	0	0
JACINTO MACHADO	0	0	0	0	0	0	1
JAGUARUNA	2	3	3	2	3	2	1
JARAGUÁ DO SUL	5	5	3	2	4	1	2
JARDINÓPOLIS	0	0	0	0	0	0	0
JOAÇABA	0	0	0	0	0	0	0
JOINVILLE	84	72	65	56	44	50	37
JOSÉ BOITEUX	0	0	0	0	0	0	0
JUPIÁ	0	0	0	0	0	0	0
LACERDÓPOLIS	0	0	0	0	0	0	0
LAGES	10	19	8	6	11	5	12
LAGUNA	6	6	4	4	5	3	0
LAJEADO GRANDE	0	0	0	0	0	0	0
LAURENTINO	0	0	0	0	0	0	0
LAURO MÜLLER	0	0	4	0	0	2	1
LEBON RÉGIS	2	4	6	0	2	5	3
LEOBERTO LEAL	1	0	0	0	0	0	0
LINDÓIA DO SUL	0	0	0	0	0	0	0
LONTRAS	2	0	0	1	0	0	1
LUÍS ALVES	2	1	1	2	0	0	0
LUZERNA	1	0	0	1	0	0	0
MACIEIRA	0	1	0	0	0	0	0
MAFRA	3	1	6	2	1	4	0
MAJOR GERCINO	0	0	0	0	0	0	1
MAJOR VIEIRA	2	1	0	2	1	0	0
MARACAJÁ	0	0	2	0	0	1	0
MARAVILHA	0	0	0	0	0	0	1
MAREMA	0	0	0	0	0	0	0
MASSARANDUBA	2	0	2	2	0	1	0



Boletim Mensal de Indicadores da Segurança Pública de Santa Catarina

2021

JULHO

MUNICÍPIO ↓	Nº DE VÍTIMAS POR ANO			Nº DE VÍTIMAS NO PERÍODO (01/01 - 31/07)			
	2018	2019	2020	2018	2019	2020	2021
MATOS COSTA	0	1	0	0	1	0	0
MELEIRO	0	0	0	0	0	0	0
MIRIM DOCE	0	0	0	0	0	0	0
MODELO	0	0	0	0	0	0	1
MONDAÍ	0	0	2	0	0	2	0
MONTE CARLO	0	1	0	0	1	0	0
MONTE CASTELO	0	0	0	0	0	0	0
MORRO DA FUMAÇA	3	0	0	1	0	0	1
MORRO GRANDE	0	0	0	0	0	0	0
NAVEGANTES	14	10	12	7	4	7	8
NOVA ERECHIM	0	1	0	0	1	0	2
NOVA ITABERABA	2	0	2	2	0	0	0
NOVA TRENTO	0	2	0	0	0	0	0
NOVA VENEZA	2	2	0	1	2	0	0
NOVO HORIZONTE	1	1	0	0	0	0	0
ORLEANS	2	1	1	1	0	1	0
OTACÍLIO COSTA	0	0	1	0	0	1	0
OURO	0	0	0	0	0	0	0
OURO VERDE	1	0	0	0	0	0	0
PAIAL	0	0	1	0	0	0	1
PAINEL	0	0	0	0	0	0	1
PALHOÇA	27	19	17	14	7	13	8
PALMA SOLA	2	0	0	1	0	0	0
PALMEIRA	0	0	0	0	0	0	0
PALMITOS	0	2	2	0	0	0	2
PAPANDUVA	1	1	1	0	1	1	1
PARAÍSO	0	0	1	0	0	0	0
PASSO DE TORRES	1	2	2	1	0	1	1
PASSOS MAIA	0	1	0	0	1	0	0
PAULO LOPES	0	0	0	0	0	0	0
PEDRAS GRANDES	0	0	0	0	0	0	0
PENHA	4	8	2	2	6	2	3
PERITIBA	0	0	0	0	0	0	0
PESCARIA BRAVA	0	0	0	0	0	0	0
PETROLÂNDIA	0	0	0	0	0	0	0
PINHALZINHO	1	1	1	0	1	1	0
PINHEIRO PRETO	0	0	0	0	0	0	0
PIRATUBA	0	0	1	0	0	0	0
PLANALTO ALEGRE	1	0	0	1	0	0	1
POMERODE	0	0	1	0	0	0	0
PONTE ALTA	0	1	2	0	0	1	0
PONTE ALTA DO NORTE	1	0	0	0	0	0	0
PONTE SERRADA	2	1	0	2	0	0	1
PORTO BELO	3	3	1	3	3	0	2
PORTO UNIÃO	4	1	1	2	1	1	0
POUSO REDONDO	1	0	1	0	0	0	1
PRAIA GRANDE	0	0	0	0	0	0	1
PRESIDENTE CASTELLO BRANCO	0	0	0	0	0	0	0
PRESIDENTE GETÚLIO	0	2	0	0	2	0	0
PRESIDENTE NEREU	0	0	0	0	0	0	1
PRINCESA	0	0	0	0	0	0	1
QUILOMBO	0	1	4	0	0	4	4
RANCHO QUEIMADO	0	0	1	0	0	1	0
RIO DAS ANTAS	1	0	1	0	0	1	0



Boletim Mensal de Indicadores da Segurança Pública de Santa Catarina

2021

JULHO

MUNICÍPIO ↓	Nº DE VÍTIMAS POR ANO			Nº DE VÍTIMAS NO PERÍODO (01/01 - 31/07)			
	2018	2019	2020	2018	2019	2020	2021
RIO DO CAMPO	0	0	0	0	0	0	0
RIO DO OESTE	0	0	0	0	0	0	0
RIO DO SUL	4	7	4	3	4	0	3
RIO DOS CEDROS	3	0	0	3	0	0	2
RIO FORTUNA	0	0	0	0	0	0	0
RIO NEGRINHO	3	3	4	1	1	3	1
RIO RUFINO	1	0	1	0	0	1	0
RIQUEZA	0	0	0	0	0	0	0
RODEIO	0	0	1	0	0	1	1
ROMELÂNDIA	0	0	0	0	0	0	0
SALETE	0	0	1	0	0	1	0
SALTINHO	0	1	0	0	1	0	0
SALTO VELOSO	0	1	1	0	1	0	0
SANGÃO	0	1	0	0	1	0	0
SANTA CECÍLIA	1	2	1	1	1	1	0
SANTA HELENA	0	0	0	0	0	0	0
SANTA ROSA DE LIMA	0	0	0	0	0	0	0
SANTA ROSA DO SUL	2	0	1	0	0	1	1
SANTA TEREZINHA	1	0	2	1	0	2	0
SANTA TEREZINHA DO PROGRESSO	0	1	1	0	1	0	0
SANTIAGO DO SUL	0	0	0	0	0	0	0
SANTO AMARO DA IMPERATRIZ	2	2	3	1	0	3	3
SÃO BENTO DO SUL	6	0	4	3	0	3	3
SÃO BERNARDINO	0	0	0	0	0	0	0
SÃO BONIFÁCIO	0	0	1	0	0	0	0
SÃO CARLOS	1	0	0	1	0	0	0
SÃO CRISTOVÃO DO SUL	2	1	1	1	1	1	1
SÃO DOMINGOS	0	0	1	0	0	1	6
SÃO FRANCISCO DO SUL	21	16	17	10	7	10	2
SÃO JOÃO BATISTA	6	4	4	5	3	0	0
SÃO JOÃO DO ITAPERIÚ	0	3	2	0	2	2	0
SÃO JOÃO DO OESTE	0	0	0	0	0	0	0
SÃO JOÃO DO SUL	0	1	0	0	0	0	2
SÃO JOAQUIM	3	3	5	1	2	3	3
SÃO JOSÉ	29	32	20	18	19	14	8
SÃO JOSÉ DO CEDRO	1	1	0	0	0	0	1
SÃO JOSÉ DO CERRITO	0	1	1	0	1	1	1
SÃO LOURENÇO DO OESTE	2	3	2	1	1	1	1
SÃO LUDGERO	1	0	0	1	0	0	0
SÃO MARTINHO	0	0	0	0	0	0	0
SÃO MIGUEL DA BOA VISTA	0	0	0	0	0	0	0
SÃO MIGUEL DO OESTE	0	1	0	0	1	0	1
SÃO PEDRO DE ALCÂNTARA	4	2	5	2	2	2	0
SAUDADES	0	0	1	0	0	0	5
SCHROEDER	1	1	0	1	1	0	0
SEARA	1	0	1	1	0	0	1
SERRA ALTA	0	0	0	0	0	0	0
SIDERÓPOLIS	1	1	1	0	0	0	1
SOMBRIO	2	3	7	0	1	5	2
SUL BRASIL	0	0	0	0	0	0	0
TAIÓ	0	1	0	0	1	0	0
TANGARÁ	1	0	0	1	0	0	0
TIGRINHOS	0	0	0	0	0	0	0
TIJUCAS	1	7	10	1	5	6	1



Boletim Mensal de Indicadores da Segurança Pública de Santa Catarina

2021

JULHO

MUNICÍPIO ↓	Nº DE VÍTIMAS POR ANO			Nº DE VÍTIMAS NO PERÍODO (01/01 - 31/07)			
	2018	2019	2020	2018	2019	2020	2021
TIMBÉ DO SUL	0	0	0	0	0	0	0
TIMBÓ	0	2	1	0	1	1	1
TIMBÓ GRANDE	0	0	4	0	0	1	2
TRÊS BARRAS	6	2	5	2	2	5	2
TREVISÓ	0	0	1	0	0	0	0
TREZE DE MAIO	0	0	0	0	0	0	0
TREZE TÍLIAS	0	0	1	0	0	1	0
TROMBUDO CENTRAL	0	2	0	0	1	0	0
TUBARÃO	9	11	3	7	5	3	4
TUNÁPOLIS	0	0	0	0	0	0	0
TURVO	0	1	1	0	1	1	0
UNIÃO DO OESTE	0	1	0	0	0	0	0
URUBICI	2	1	0	1	1	0	0
URUPEMA	0	0	0	0	0	0	0
URUSSANGA	0	2	1	0	2	0	0
VARGEÃO	1	0	0	0	0	0	0
VARGEM	0	0	0	0	0	0	0
VARGEM BONITA	0	0	0	0	0	0	1
VIDAL RAMOS	1	0	2	1	0	2	0
VIDEIRA	7	3	5	5	3	3	1
VITOR MEIRELES	0	0	1	0	0	0	0
WITMARSUM	0	0	0	0	0	0	0
XANXERÊ	5	4	12	4	2	8	2
XAVANTINA	0	0	0	0	0	0	0
XAXIM	5	4	4	4	3	2	4
ZORTÉA	0	0	0	0	0	0	0
TOTAL	775	703	690	495	401	445	361