



# Boletim Mensal de Indicadores da Segurança Pública de Santa Catarina

2021

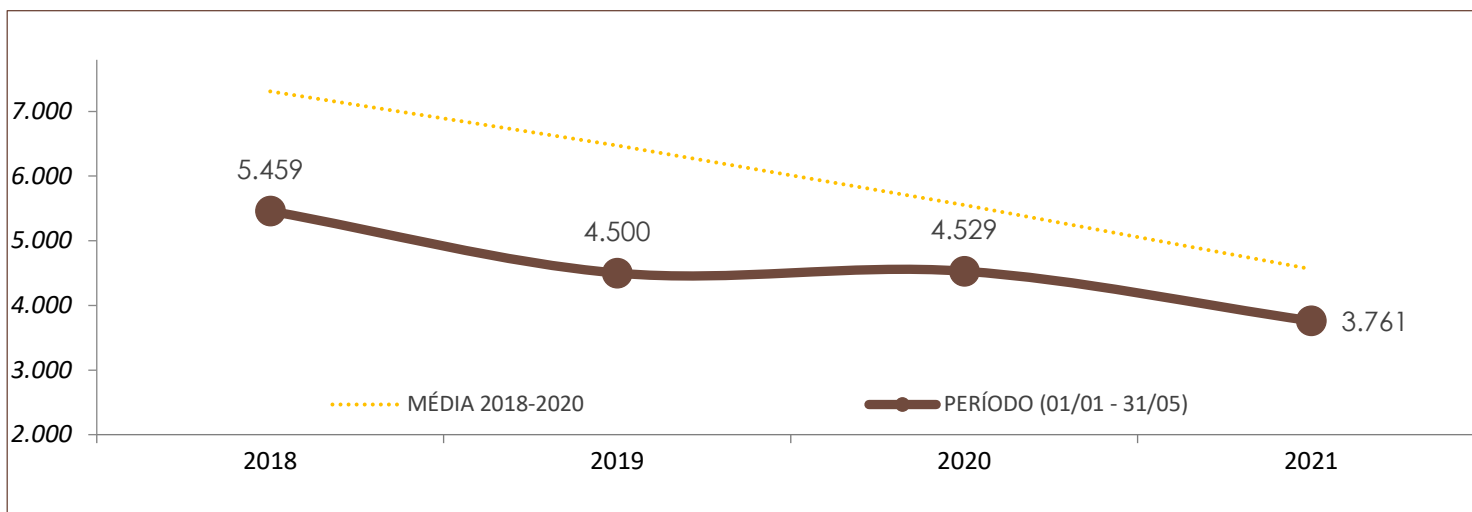
MAIO

## DADOS DO RELATÓRIO

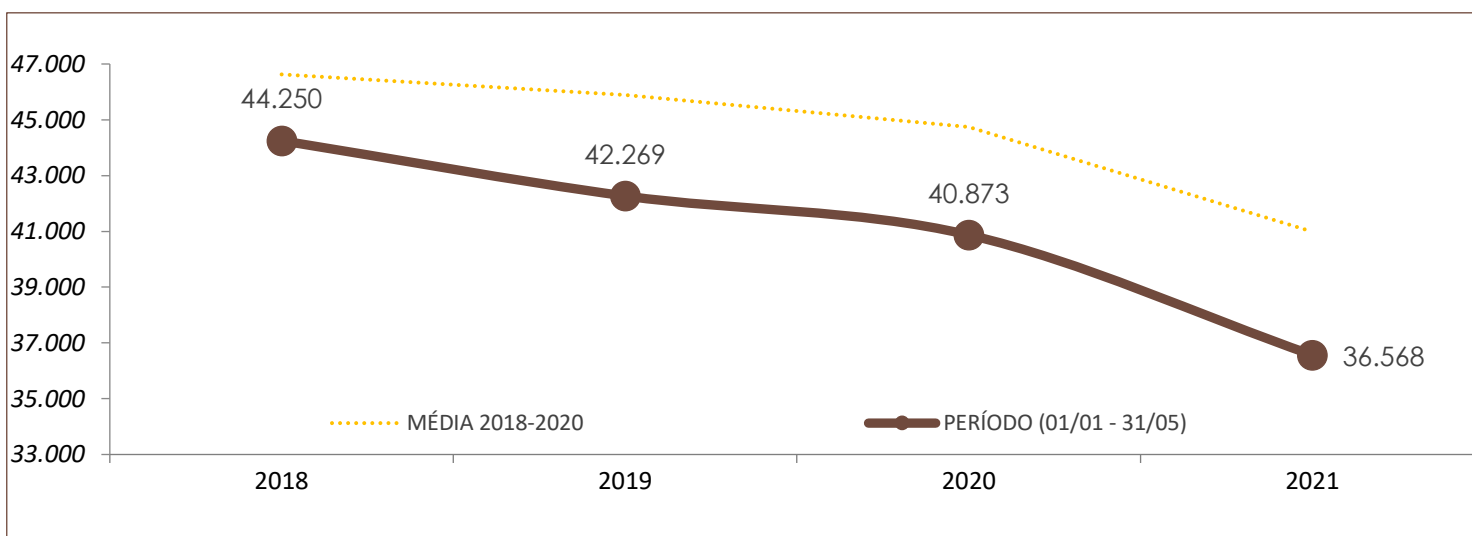
FONTE DOS DADOS: SISTEMA INTEGRADO DE SEGURANÇA PÚBLICA (SISP) / BO INTEGRADO  
ATUALIZAÇÃO DOS DADOS: 07/06/2021

### Nº DE OCORRÊNCIAS POR ANO E POR PERÍODO NO ESTADO DE SANTA CATARINA

	POR ANO			PERÍODO (01/01 - 31/05)			
	2018	2019	2020	2018	2019	2020	2021
ROUBO	11.606	11.301	9.146	5.459	4.500	4.529	3.761



	POR ANO			PERÍODO (01/01 - 31/05)			
	2018	2019	2020	2018	2019	2020	2021
FURTO	98.650	104.094	85.759	44.250	42.269	40.873	36.568





# Boletim Mensal de Indicadores da Segurança Pública de Santa Catarina

2021

MAIO

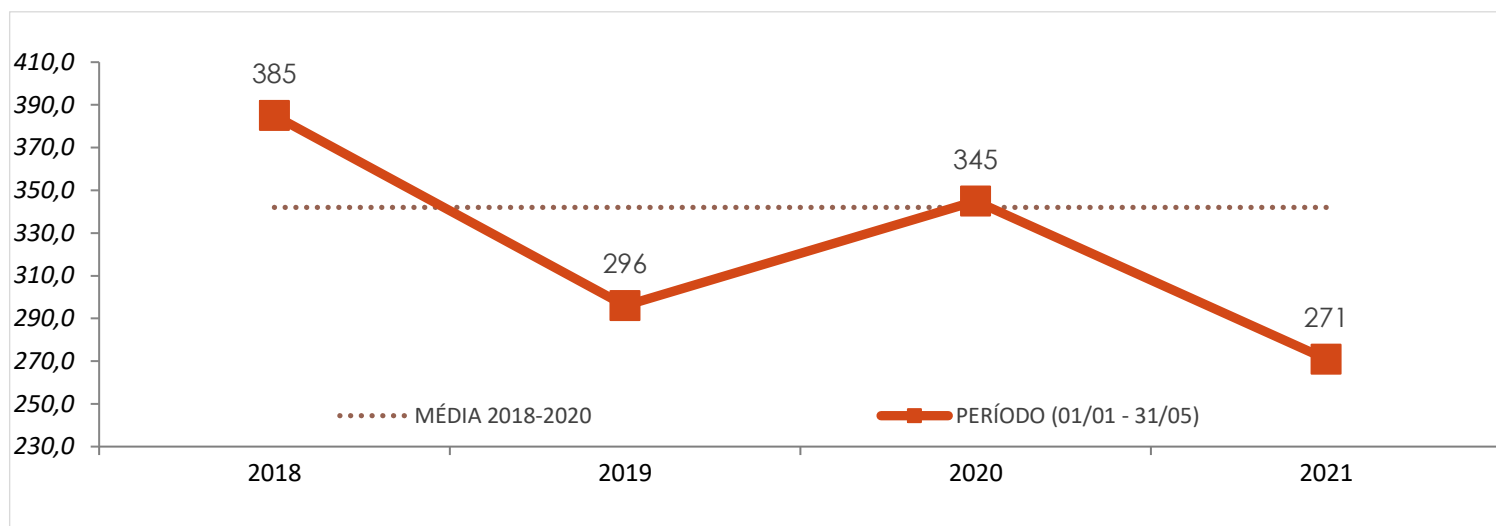
## DADOS DO RELATÓRIO

FONTE DOS DADOS: GERÊNCIA DE ESTATÍSTICA E ANÁLISE CRIMINAL - GEAC/DINI/SSP/SC  
ATUALIZAÇÃO DOS DADOS: 07/06/2021

## Nº DE VÍTIMAS DE MORTES VIOLENTAS POR ANO E POR PERÍODO NO ESTADO DE SANTA CATARINA

	POR ANO			PERÍODO (01/01 - 31/05)			
	2018	2019	2020	2018	2019	2020	2021
HOMICÍDIO	775	703	690	385	296	345	271
FEMINICÍDIO (já contabilizado no indicador de homicídio)	42	58	57	18	29	21	12
LATROCÍNIO	44	28	20	20	15	6	10
LESÃO CORPORAL SEGUIDA DE MORTE	22	14	15	12	9	9	6
CONFRONTO POLÍCIA CIVIL	3	4	2	1	1	1	2
CONFRONTO POLÍCIA MILITAR	96	74	84	43	37	54	35

## Nº DE VÍTIMAS DE HOMICÍDIOS NO PERÍODO (01/01 - 31/05) - GRÁFICO



## VARIAÇÕES DE HOMICÍDIOS POR MUNICÍPIO NO PERÍODO (01/01 - 31/05) - Nº ABSOLUTO

MUNICÍPIO (Nº 2020 - 2021)	VAR (Nº)
CHAPECÓ (10 — 16)	↑ 6
SÃO DOMINGOS (0 — 6)	↑ 6
SAUDADES (0 — 5)	↑ 5
BIGUAÇU (4 — 7)	↑ 3
BRUSQUE (0 — 3)	↑ 3

MUNICÍPIO (Nº 2020 - 2021)	VAR (Nº)
FLORIANÓPOLIS (38 — 21)	↓ -17
JOINVILLE (43 — 30)	↓ -13
XANXERÊ (8 — 2)	↓ -6
SÃO JOSÉ (10 — 4)	↓ -6
SÃO FRANCISCO DO SUL (8 — 2)	↓ -6



# Boletim Mensal de Indicadores da Segurança Pública de Santa Catarina

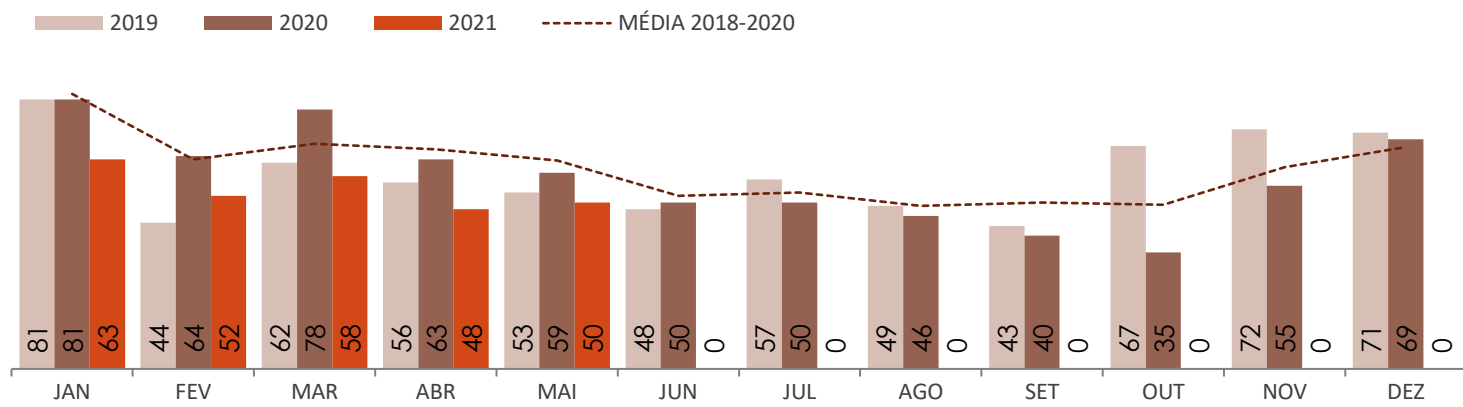
2021

MAIO

## MUNICÍPIOS COM OCORRÊNCIA DE HOMICÍDIO NO PERÍODO (01/01 - 31/05)



## Nº DE VÍTIMAS DE HOMICÍDIO POR MÊS





# Boletim Mensal de Indicadores da Segurança Pública de Santa Catarina

2021

MAIO

## Nº DE VÍTIMAS DE HOMICÍDIO NOS MUNICÍPIOS DE SANTA CATARINA

MUNICÍPIO ↓	Nº DE VÍTIMAS POR ANO			Nº DE VÍTIMAS NO PERÍODO (01/01 - 31/05)			
	2018	2019	2020	2018	2019	2020	2021
ABDON BATISTA	1	0	0	0	0	0	0
ABELARDO LUZ	4	3	4	2	0	3	0
AGROLÂNDIA	1	1	3	1	0	3	0
AGRONÔMICA	1	0	1	0	0	0	0
ÁGUA DOCE	2	0	2	1	0	1	0
ÁGUAS DE CHAPECÓ	0	1	3	0	0	1	0
ÁGUAS FRIAS	0	1	1	0	1	0	0
ÁGUAS MORNAS	0	0	1	0	0	0	0
ALFREDO WAGNER	1	3	1	0	0	1	2
ALTO BELA VISTA	0	0	1	0	0	0	0
ANCHIETA	0	0	0	0	0	0	0
ANGELINA	0	0	0	0	0	0	0
ANITA GARIBALDI	0	0	0	0	0	0	0
ANITÁPOLIS	0	0	0	0	0	0	0
ANTÔNIO CARLOS	0	1	0	0	0	0	0
APIÚNA	3	0	0	1	0	0	0
ARABUTÃ	0	0	0	0	0	0	0
ARAQUARI	11	16	18	6	3	10	4
ARARANGUÁ	8	10	11	1	3	3	5
ARMAZÉM	1	0	0	0	0	0	1
ARROIO TRINTA	1	0	0	0	0	0	0
ARVOREDO	0	0	0	0	0	0	0
ASCURRA	2	0	0	0	0	0	0
ATALANTA	1	0	0	1	0	0	0
AURORA	0	1	0	0	1	0	0
BALNEÁRIO ARROIO DO SILVA	6	4	10	2	2	3	2
BALNEÁRIO BARRA DO SUL	1	3	0	1	1	0	1
BALNEÁRIO CAMBORIÚ	15	17	11	9	7	9	4
BALNEÁRIO GAIVOTA	2	3	3	2	1	1	1
BALNEÁRIO PIÇARRAS	7	5	7	3	2	3	0
BALNEÁRIO RINCÃO	2	2	2	0	1	2	0
BANDEIRANTE	0	0	0	0	0	0	0
BARRA BONITA	0	2	0	0	1	0	0
BARRA VELHA	9	10	8	5	3	5	2
BELA VISTA DO TOLDO	1	1	0	1	0	0	0
BELMONTE	0	0	1	0	0	0	0
BENEDITO NOVO	0	0	0	0	0	0	0
BIGUAÇU	11	6	10	3	2	4	7
BLUMENAU	29	31	23	19	17	9	5
BOCAINA DO SUL	1	1	0	1	0	0	0
BOM JARDIM DA SERRA	1	1	1	1	0	0	0
BOM JESUS	0	0	0	0	0	0	0
BOM JESUS DO OESTE	0	0	0	0	0	0	0
BOM RETIRO	2	1	4	0	1	2	3
BOMBINHAS	2	3	0	1	2	0	2
BOTUVERÁ	1	0	0	0	0	0	0
BRAÇO DO NORTE	2	0	0	1	0	0	1
BRAÇO DO TROMBUDO	0	0	0	0	0	0	0
BRUNÓPOLIS	0	0	0	0	0	0	0
BRUSQUE	2	2	3	1	1	0	3
CAÇADOR	10	7	16	4	3	7	4
CAIBI	0	0	0	0	0	0	1
CALMON	0	0	1	0	0	0	0



# Boletim Mensal de Indicadores da Segurança Pública de Santa Catarina

2021

MAIO

MUNICÍPIO ↓	Nº DE VÍTIMAS POR ANO			Nº DE VÍTIMAS NO PERÍODO (01/01 - 31/05)			
	2018	2019	2020	2018	2019	2020	2021
CAMBORIÚ	26	10	12	11	4	6	4
CAMPO ALEGRE	0	0	1	0	0	0	0
CAMPO BELO DO SUL	1	3	1	1	1	0	1
CAMPO ERÊ	1	1	0	1	1	0	0
CAMPOS NOVOS	2	6	5	1	2	2	2
CANELINHA	0	4	2	0	0	0	0
CANOINHAS	1	3	4	1	2	1	4
CAPÃO ALTO	0	0	0	0	0	0	0
CAPINZAL	1	0	0	0	0	0	1
CAPIVARI DE BAIXO	4	1	0	2	0	0	0
CATANDUVAS	0	0	1	0	0	1	1
CAXAMBU DO SUL	1	1	1	0	1	0	0
CELSO RAMOS	0	0	0	0	0	0	0
CERRO NEGRO	1	0	0	0	0	0	0
CHAPADÃO DO LAGEADO	0	0	0	0	0	0	0
CHAPECÓ	31	37	25	15	11	10	16
COCAL DO SUL	0	1	2	0	0	1	0
CONCÓRDIA	6	3	3	5	3	3	3
CORDILHEIRA ALTA	0	0	0	0	0	0	0
CORONEL FREITAS	0	0	1	0	0	0	0
CORONEL MARTINS	0	0	0	0	0	0	0
CORREIA PINTO	1	2	3	1	1	0	2
CORUPÁ	0	0	0	0	0	0	0
CRICIÚMA	18	19	9	13	10	7	1
CUNHA PORÃ	0	0	0	0	0	0	0
CUNHATAÍ	0	0	0	0	0	0	0
CURITIBANOS	2	2	4	0	1	4	5
DESCANSO	0	1	0	0	0	0	0
DIONÍSIO CERQUEIRA	3	2	1	1	0	0	0
DONA EMMA	1	1	0	0	1	0	0
DOCTOR PEDRINHO	0	0	0	0	0	0	0
ENTRE RIOS	0	1	1	0	1	1	0
ERMO	0	0	0	0	0	0	0
ERVAL VELHO	2	0	0	2	0	0	0
FAXINAL DOS GUEDES	0	1	2	0	1	1	0
FLOR DO SERTÃO	1	0	0	1	0	0	1
FLORIANÓPOLIS	98	61	65	58	22	38	21
FORMOSA DO SUL	0	0	0	0	0	0	0
FORQUILHINHA	3	3	2	2	1	0	0
FRAIBURGO	1	3	4	1	3	2	2
FREI ROGÉRIO	0	0	0	0	0	0	0
GALVÃO	0	1	0	0	1	0	0
GAROPABA	5	1	2	4	1	2	0
GARUVA	1	4	1	0	1	1	1
GASPAR	6	7	8	3	2	2	1
GOVERNADOR CELSO RAMOS	2	1	2	2	1	1	0
GRÃO PARÁ	1	0	1	0	0	0	1
GRAVATAL	0	1	0	0	0	0	0
GUABIRUBA	2	0	0	1	0	0	0
GUARACIABA	1	0	0	0	0	0	0
GUARAMIRIM	2	4	1	2	2	1	0
GUARUJÁ DO SUL	1	0	0	1	0	0	1
GUATAMBÚ	4	1	1	2	0	0	0
HERVAL D'OESTE	2	2	0	1	0	0	1



# Boletim Mensal de Indicadores da Segurança Pública de Santa Catarina

2021

MAIO

MUNICÍPIO ↓	Nº DE VÍTIMAS POR ANO			Nº DE VÍTIMAS NO PERÍODO (01/01 - 31/05)			
	2018	2019	2020	2018	2019	2020	2021
IBIAM	0	2	0	0	0	0	0
IBICARÉ	0	0	0	0	0	0	0
IBIRAMA	2	2	1	0	0	1	0
IÇARA	0	4	1	0	4	1	1
ILHOTA	0	8	4	0	3	1	2
IMARUÍ	0	1	3	0	0	1	1
IMBITUBA	5	2	2	3	2	2	1
IMBUÍ	0	1	1	0	0	1	0
INDAIAL	6	1	5	1	0	1	0
IOMERÊ	0	0	0	0	0	0	0
IPIRA	0	0	0	0	0	0	0
IPORÃ DO OESTE	0	0	0	0	0	0	0
IPUAÇU	3	2	2	1	1	0	1
IPUMIRIM	0	0	0	0	0	0	0
IRACEMINHA	1	0	0	1	0	0	1
IRANI	1	1	0	0	0	0	0
IRATI	0	0	0	0	0	0	0
IRINEÓPOLIS	0	1	0	0	0	0	1
ITÁ	0	0	0	0	0	0	0
ITAIÓPOLIS	1	3	2	1	1	1	1
ITAJAÍ	32	27	23	14	14	11	9
ITAPEMA	10	3	18	4	2	11	7
ITAPIRANGA	3	1	1	1	0	0	1
ITAPOÁ	5	11	6	2	5	2	1
ITUPORANGA	0	1	4	0	1	2	0
JABORÁ	1	1	0	0	1	0	0
JACINTO MACHADO	0	0	0	0	0	0	1
JAGUARUNA	2	3	3	2	0	1	1
JARAGUÁ DO SUL	5	5	3	2	4	1	1
JARDINÓPOLIS	0	0	0	0	0	0	0
JOAÇABA	0	0	0	0	0	0	0
JOINVILLE	84	72	65	40	34	43	30
JOSÉ BOITEUX	0	0	0	0	0	0	0
JUPIÁ	0	0	0	0	0	0	0
LACERDÓPOLIS	0	0	0	0	0	0	0
LAGES	10	19	8	4	8	4	6
LAGUNA	6	6	4	4	4	3	0
LAJEADO GRANDE	0	0	0	0	0	0	0
LAURENTINO	0	0	0	0	0	0	0
LAURO MÜLLER	0	0	4	0	0	2	0
LEBON RÉGIS	2	4	6	0	2	5	3
LEOBERTO LEAL	1	0	0	0	0	0	0
LINDÓIA DO SUL	0	0	0	0	0	0	0
LONTRAS	2	0	0	1	0	0	1
LUÍS ALVES	2	1	1	1	0	0	0
LUZERNA	1	0	0	1	0	0	0
MACIEIRA	0	1	0	0	0	0	0
MAFRA	3	1	6	2	1	2	0
MAJOR GERCINO	0	0	0	0	0	0	1
MAJOR VIEIRA	2	1	0	2	0	0	0
MARACAJÁ	0	0	2	0	0	0	0
MARAVILHA	0	0	0	0	0	0	1
MAREMA	0	0	0	0	0	0	0
MASSARANDUBA	2	0	2	2	0	0	0



# Boletim Mensal de Indicadores da Segurança Pública de Santa Catarina

2021

MAIO

MUNICÍPIO ↓	Nº DE VÍTIMAS POR ANO			Nº DE VÍTIMAS NO PERÍODO (01/01 - 31/05)			
	2018	2019	2020	2018	2019	2020	2021
MATOS COSTA	0	1	0	0	1	0	0
MELEIRO	0	0	0	0	0	0	0
MIRIM DOCE	0	0	0	0	0	0	0
MODELO	0	0	0	0	0	0	1
MONDAÍ	0	0	2	0	0	1	0
MONTE CARLO	0	1	0	0	1	0	0
MONTE CASTELO	0	0	0	0	0	0	0
MORRO DA FUMAÇA	3	0	0	1	0	0	1
MORRO GRANDE	0	0	0	0	0	0	0
NAVEGANTES	14	10	12	7	4	5	7
NOVA ERECHIM	0	1	0	0	1	0	0
NOVA ITABERABA	2	0	2	2	0	0	0
NOVA TRENTO	0	2	0	0	0	0	0
NOVA VENEZA	2	2	0	1	2	0	0
NOVO HORIZONTE	1	1	0	0	0	0	0
ORLEANS	2	1	1	1	0	1	0
OTACÍLIO COSTA	0	0	1	0	0	1	0
OURO	0	0	0	0	0	0	0
OURO VERDE	1	0	0	0	0	0	0
PAIAL	0	0	1	0	0	0	0
PAINEL	0	0	0	0	0	0	0
PALHOÇA	27	19	17	12	6	9	6
PALMA SOLA	2	0	0	0	0	0	0
PALMEIRA	0	0	0	0	0	0	0
PALMITOS	0	2	2	0	0	0	2
PAPANDUVA	1	1	1	0	1	1	0
PARAÍSO	0	0	1	0	0	0	0
PASSO DE TORRES	1	2	2	1	0	0	0
PASSOS MAIA	0	1	0	0	0	0	0
PAULO LOPES	0	0	0	0	0	0	0
PEDRAS GRANDES	0	0	0	0	0	0	0
PENHA	4	8	2	2	6	2	3
PERITIBA	0	0	0	0	0	0	0
PESCARIA BRAVA	0	0	0	0	0	0	0
PETROLÂNDIA	0	0	0	0	0	0	0
PINHALZINHO	1	1	1	0	0	1	0
PINHEIRO PRETO	0	0	0	0	0	0	0
PIRATUBA	0	0	1	0	0	0	0
PLANALTO ALEGRE	1	0	0	1	0	0	1
POMERODE	0	0	1	0	0	0	0
PONTE ALTA	0	1	2	0	0	0	0
PONTE ALTA DO NORTE	1	0	0	0	0	0	0
PONTE SERRADA	2	1	0	2	0	0	1
PORTO BELO	3	3	1	3	1	0	2
PORTO UNIÃO	4	1	1	1	1	1	0
POUSO REDONDO	1	0	1	0	0	0	1
PRAIA GRANDE	0	0	0	0	0	0	1
PRESIDENTE CASTELLO BRANCO	0	0	0	0	0	0	0
PRESIDENTE GETÚLIO	0	2	0	0	1	0	0
PRESIDENTE NEREU	0	0	0	0	0	0	1
PRINCESA	0	0	0	0	0	0	1
QUILOMBO	0	1	4	0	0	4	3
RANCHO QUEIMADO	0	0	1	0	0	1	0
RIO DAS ANTAS	1	0	1	0	0	1	0



# Boletim Mensal de Indicadores da Segurança Pública de Santa Catarina

2021

MAIO

MUNICÍPIO ↓	Nº DE VÍTIMAS POR ANO			Nº DE VÍTIMAS NO PERÍODO (01/01 - 31/05)			
	2018	2019	2020	2018	2019	2020	2021
RIO DO CAMPO	0	0	0	0	0	0	0
RIO DO OESTE	0	0	0	0	0	0	0
RIO DO SUL	4	7	4	3	4	0	3
RIO DOS CEDROS	3	0	0	3	0	0	2
RIO FORTUNA	0	0	0	0	0	0	0
RIO NEGRINHO	3	3	4	1	1	3	1
RIO RUFINO	1	0	1	0	0	0	0
RIQUEZA	0	0	0	0	0	0	0
RODEIO	0	0	1	0	0	1	1
ROMELÂNDIA	0	0	0	0	0	0	0
SALETE	0	0	1	0	0	1	0
SALTINHO	0	1	0	0	1	0	0
SALTO VELOSO	0	1	1	0	1	0	0
SANGÃO	0	1	0	0	0	0	0
SANTA CECÍLIA	1	2	1	0	1	1	0
SANTA HELENA	0	0	0	0	0	0	0
SANTA ROSA DE LIMA	0	0	0	0	0	0	0
SANTA ROSA DO SUL	2	0	1	0	0	0	1
SANTA TEREZINHA	1	0	2	1	0	2	0
SANTA TEREZINHA DO PROGRESSO	0	1	1	0	1	0	0
SANTIAGO DO SUL	0	0	0	0	0	0	0
SANTO AMARO DA IMPERATRIZ	2	2	3	1	0	2	2
SÃO BENTO DO SUL	6	0	4	3	0	2	2
SÃO BERNARDINO	0	0	0	0	0	0	0
SÃO BONIFÁCIO	0	0	1	0	0	0	0
SÃO CARLOS	1	0	0	1	0	0	0
SÃO CRISTOVÃO DO SUL	2	1	1	1	1	1	1
SÃO DOMINGOS	0	0	1	0	0	0	6
SÃO FRANCISCO DO SUL	21	16	17	8	6	8	2
SÃO JOÃO BATISTA	6	4	4	3	1	0	0
SÃO JOÃO DO ITAPERIÚ	0	3	2	0	2	1	0
SÃO JOÃO DO OESTE	0	0	0	0	0	0	0
SÃO JOÃO DO SUL	0	1	0	0	0	0	0
SÃO JOAQUIM	3	3	5	1	1	3	3
SÃO JOSÉ	29	32	20	15	12	10	4
SÃO JOSÉ DO CEDRO	1	1	0	0	0	0	1
SÃO JOSÉ DO CERRITO	0	1	1	0	1	1	1
SÃO LOURENÇO DO OESTE	2	3	2	0	1	1	1
SÃO LUDGERO	1	0	0	1	0	0	0
SÃO MARTINHO	0	0	0	0	0	0	0
SÃO MIGUEL DA BOA VISTA	0	0	0	0	0	0	0
SÃO MIGUEL DO OESTE	0	1	0	0	1	0	1
SÃO PEDRO DE ALCÂNTARA	4	2	5	1	1	1	0
SAUDADES	0	0	1	0	0	0	5
SCHROEDER	1	1	0	1	1	0	0
SEARA	1	0	1	1	0	0	1
SERRA ALTA	0	0	0	0	0	0	0
SIDERÓPOLIS	1	1	1	0	0	0	0
SOMBRIO	2	3	7	0	0	4	0
SUL BRASIL	0	0	0	0	0	0	0
TAIÓ	0	1	0	0	1	0	0
TANGARÁ	1	0	0	0	0	0	0
TIGRINHOS	0	0	0	0	0	0	0
TIJUCAS	1	7	10	1	4	3	1





# Boletim Mensal de Indicadores da Segurança Pública de Santa Catarina

2021

MAIO

MUNICÍPIO ↓	Nº DE VÍTIMAS POR ANO			Nº DE VÍTIMAS NO PERÍODO (01/01 - 31/05)			
	2018	2019	2020	2018	2019	2020	2021
TIMBÉ DO SUL	0	0	0	0	0	0	0
TIMBÓ	0	2	1	0	1	1	1
TIMBÓ GRANDE	0	0	4	0	0	1	2
TRÊS BARRAS	6	2	5	1	1	5	1
TREVISÓ	0	0	1	0	0	0	0
TREZE DE MAIO	0	0	0	0	0	0	0
TREZE TÍLIAS	0	0	1	0	0	1	0
TROMBUDO CENTRAL	0	2	0	0	1	0	0
TUBARÃO	9	11	3	6	4	3	2
TUNÁPOLIS	0	0	0	0	0	0	0
TURVO	0	1	1	0	1	0	0
UNIÃO DO OESTE	0	1	0	0	0	0	0
URUBICI	2	1	0	1	1	0	0
URUPEMA	0	0	0	0	0	0	0
URUSSANGA	0	2	1	0	1	0	0
VARGEÃO	1	0	0	0	0	0	0
VARGEM	0	0	0	0	0	0	0
VARGEM BONITA	0	0	0	0	0	0	1
VIDAL RAMOS	1	0	2	1	0	2	0
VIDEIRA	7	3	5	2	2	3	1
VITOR MEIRELES	0	0	1	0	0	0	0
WITMARSUM	0	0	0	0	0	0	0
XANXERÊ	5	4	12	3	2	8	2
XAVANTINA	0	0	0	0	0	0	0
XAXIM	5	4	4	3	2	1	2
ZORTÉA	0	0	0	0	0	0	0
<b>TOTAL</b>	<b>775</b>	<b>703</b>	<b>690</b>	<b>385</b>	<b>296</b>	<b>345</b>	<b>271</b>