



Boletim Mensal de Indicadores da Segurança Pública de Santa Catarina

2021

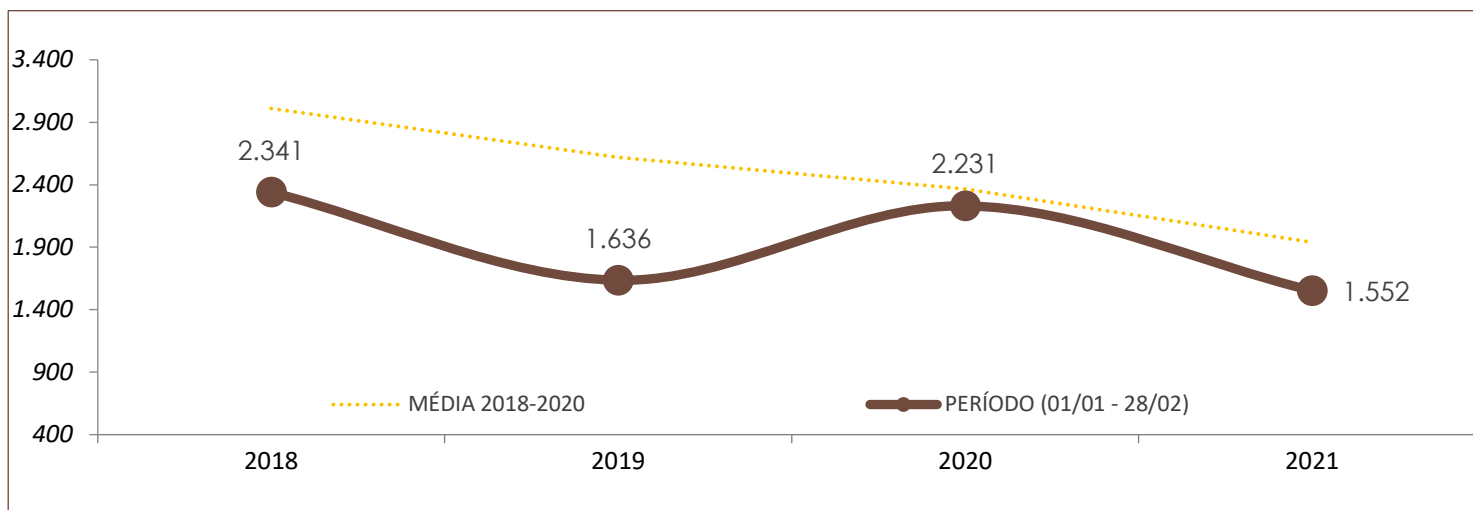
FEV

DADOS DO RELATÓRIO

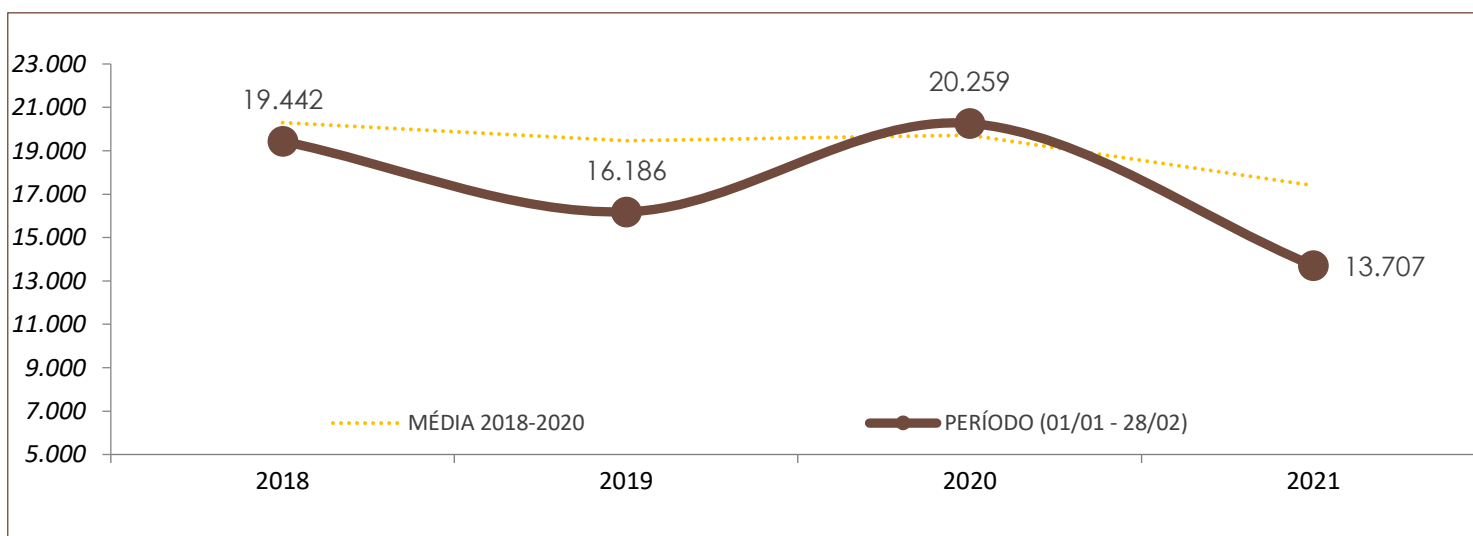
FONTE DOS DADOS: SISTEMA INTEGRADO DE SEGURANÇA PÚBLICA (SISP) / BO INTEGRADO
ATUALIZAÇÃO DOS DADOS: 04/03/2021

Nº DE OCORRÊNCIAS POR ANO E POR PERÍODO NO ESTADO DE SANTA CATARINA

| | POR ANO | | | PERÍODO (01/01 - 28/02) | | | |
|-------|---------|--------|-------|-------------------------|-------|-------|-------|
| | 2018 | 2019 | 2020 | 2018 | 2019 | 2020 | 2021 |
| ROUBO | 11.606 | 11.302 | 9.176 | 2.341 | 1.636 | 2.231 | 1.552 |



| | POR ANO | | | PERÍODO (01/01 - 28/02) | | | |
|-------|---------|---------|--------|-------------------------|--------|--------|--------|
| | 2018 | 2019 | 2020 | 2018 | 2019 | 2020 | 2021 |
| FURTO | 98.638 | 104.075 | 85.457 | 19.442 | 16.186 | 20.259 | 13.707 |





Boletim Mensal de Indicadores da Segurança Pública de Santa Catarina

2021

FEVEREIRO

DADOS DO RELATÓRIO

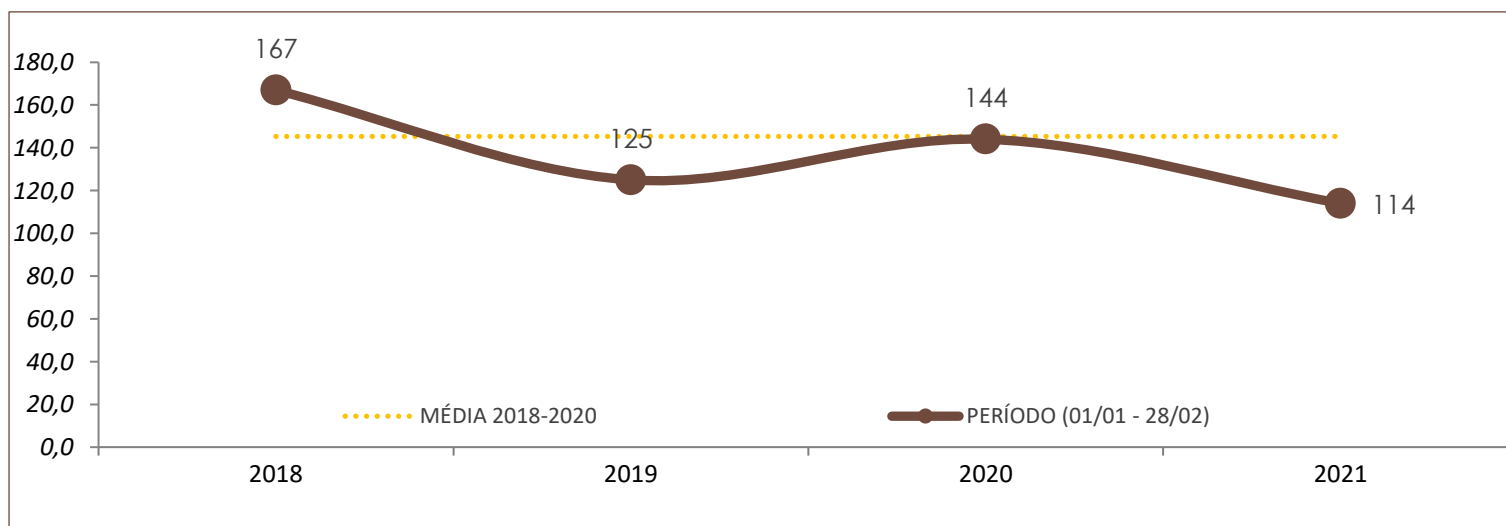
FONTE DOS DADOS: GERÊNCIA DE ESTATÍSTICA E ANÁLISE CRIMINAL (GEAC/DINI/SSP/SC)
ATUALIZAÇÃO DOS DADOS: 28/02/2021 - 08h

Nº DE VÍTIMAS DE MORTES VIOLENTAS

| | POR ANO | | | PERÍODO (01/01 - 28/02) | | | |
|--|---------|------|------|-------------------------|------|------|------|
| | 2018 | 2019 | 2020 | 2018 | 2019 | 2020 | 2021 |
| HOMICÍDIO | 774 | 698 | 689 | 167 | 125 | 144 | 114 |
| FEMINICÍDIO (já contabilizado no indicador de homicídio) | 42 | 58 | 57 | 5 | 11 | 6 | 4 |
| LATROCÍNIO | 44 | 28 | 20 | 4 | 4 | 4 | 2 |
| LESÃO CORPORAL SEGUIDA DE MORTE | 22 | 14 | 15 | 5 | 2 | 5 | 2 |
| CONFRONTO POLÍCIA CIVIL | 3 | 4 | 2 | 0 | 0 | 0 | 0 |
| CONFRONTO POLÍCIA MILITAR | 96 | 74 | 84 | 15 | 19 | 21 | 17 |

Nº DE VÍTIMAS DE HOMICÍDIO

| | POR ANO | | | PERÍODO (01/01 - 28/02) | | | |
|----------------------------|---------|------|------|-------------------------|------|------|------|
| | 2018 | 2019 | 2020 | 2018 | 2019 | 2020 | 2021 |
| Nº DE VÍTIMAS DE HOMICÍDIO | 774 | 698 | 689 | 167 | 125 | 144 | 114 |

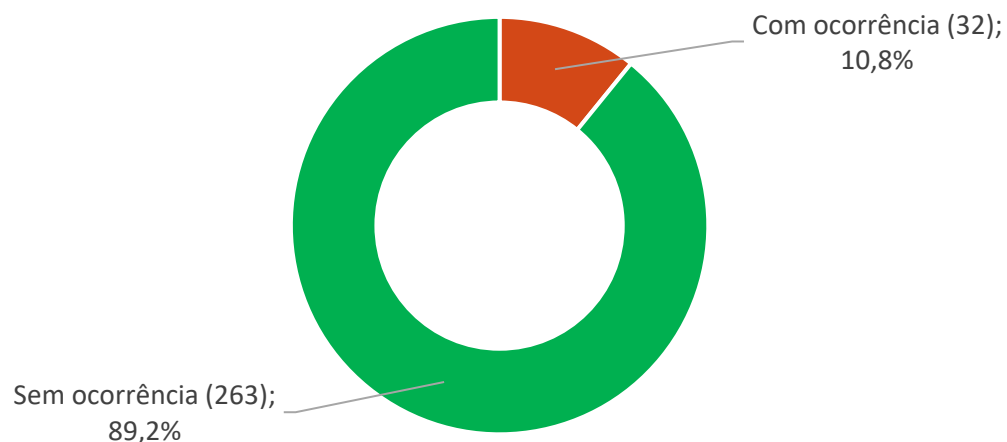


VARIAÇÕES DE HOMICÍDIO POR MUNICÍPIO NO PERÍODO (01/01 - 28/02) - Nº ABSOLUTO

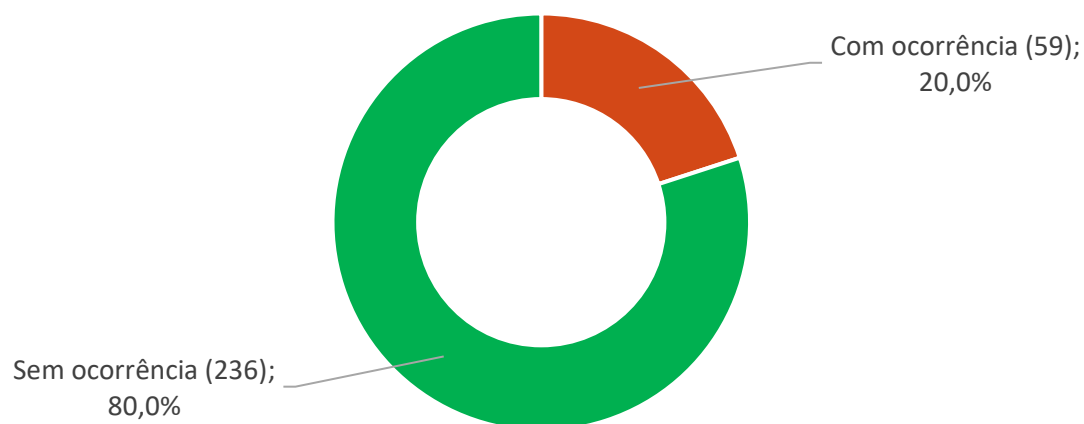
| MUNICÍPIO (Nº 2020 - 2021) | VAR (Nº) ↑ |
|----------------------------|------------|
| NAVEGANTES (0 — 4) | ↑ 4 |
| BOMBINHAS (0 — 2) | ↑ 2 |
| BRUSQUE (0 — 2) | ↑ 2 |
| CHAPECÓ (3 — 5) | ↑ 2 |
| CORREIA PINTO (0 — 2) | ↑ 2 |

| MUNICÍPIO (Nº 2020 - 2021) | VAR (Nº) ↓ |
|----------------------------|------------|
| FLORIANÓPOLIS (23 — 11) | ↓ -12 |
| JOINVILLE (16 — 12) | ↓ -4 |
| XANXERÊ (4 — 1) | ↓ -3 |
| BALNEÁRIO CAMBORIÚ (6 — 3) | ↓ -3 |
| ARAQUARI (5 — 2) | ↓ -3 |

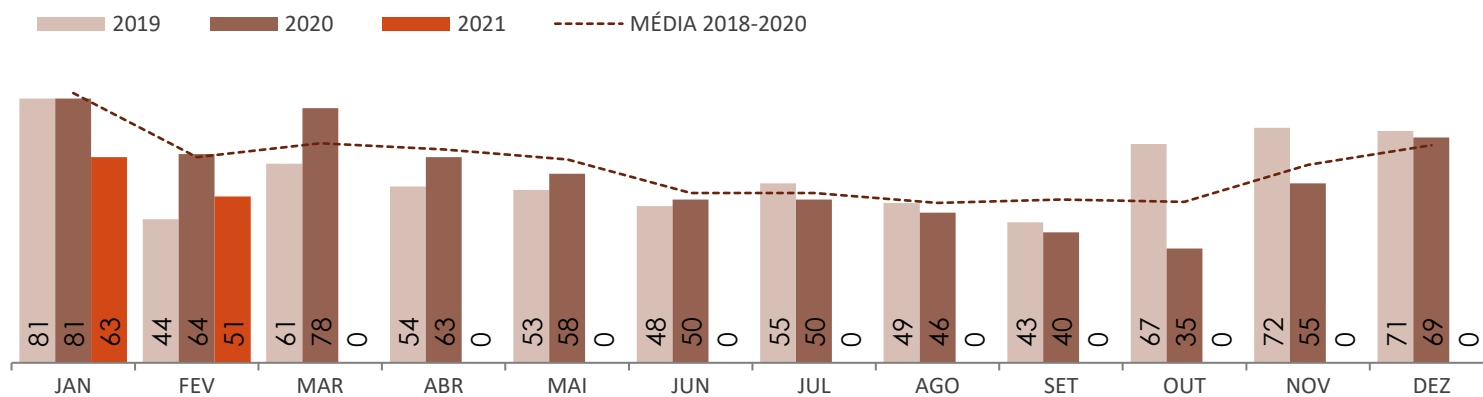
MUNICÍPIOS COM OCORRÊNCIA DE HOMICÍDIO EM FEVEREIRO/2021



MUNICÍPIOS COM OCORRÊNCIA DE HOMICÍDIO NO PERÍODO (01/01 - 28/02)



NÚMERO DE VÍTIMAS DE HOMICÍDIO POR MÊS





Boletim Mensal de Indicadores da Segurança Pública de Santa Catarina

2021

FEVEREIRO

Nº DE VÍTIMAS DE HOMICÍDIO NOS MUNICÍPIOS DE SANTA CATARINA

| MUNICÍPIO ↓ | Nº DE VÍTIMAS POR ANO | | | Nº DE VÍTIMAS NO PERÍODO (01/01 - 28/02) | | | |
|---------------------------|-----------------------|------|------|--|------|------|------|
| | 2018 | 2019 | 2020 | 2018 | 2019 | 2020 | 2021 |
| ABDON BATISTA | 1 | 0 | 0 | 0 | 0 | 0 | 0 |
| ABELARDO LUZ | 4 | 3 | 4 | 1 | 0 | 1 | 0 |
| AGROLÂNDIA | 1 | 1 | 3 | 1 | 0 | 0 | 0 |
| AGRÔNOMICA | 1 | 0 | 1 | 0 | 0 | 0 | 0 |
| ÁGUA DOCE | 2 | 0 | 2 | 0 | 0 | 0 | 0 |
| ÁGUAS DE CHAPECÓ | 0 | 1 | 3 | 0 | 0 | 0 | 0 |
| ÁGUAS FRIAS | 0 | 1 | 1 | 0 | 0 | 0 | 0 |
| ÁGUAS MORNAS | 0 | 0 | 1 | 0 | 0 | 0 | 0 |
| ALFREDO WAGNER | 1 | 3 | 1 | 0 | 0 | 0 | 1 |
| ALTO BELA VISTA | 0 | 0 | 1 | 0 | 0 | 0 | 0 |
| ANCHIETA | 0 | 0 | 0 | 0 | 0 | 0 | 0 |
| ANGELINA | 0 | 0 | 0 | 0 | 0 | 0 | 0 |
| ANITA GARIBALDI | 0 | 0 | 0 | 0 | 0 | 0 | 0 |
| ANITÁPOLIS | 0 | 0 | 0 | 0 | 0 | 0 | 0 |
| ANTÔNIO CARLOS | 0 | 1 | 0 | 0 | 0 | 0 | 0 |
| APIÚNA | 3 | 0 | 0 | 0 | 0 | 0 | 0 |
| ARABUTÃ | 0 | 0 | 0 | 0 | 0 | 0 | 0 |
| ARAQUARI | 11 | 16 | 18 | 1 | 1 | 5 | 2 |
| ARARANGUÁ | 8 | 10 | 11 | 1 | 1 | 1 | 2 |
| ARMAZÉM | 1 | 0 | 0 | 0 | 0 | 0 | 0 |
| ARROIO TRINTA | 1 | 0 | 0 | 0 | 0 | 0 | 0 |
| ARVOREDO | 0 | 0 | 0 | 0 | 0 | 0 | 0 |
| ASCURRA | 2 | 0 | 0 | 0 | 0 | 0 | 0 |
| ATALANTA | 1 | 0 | 0 | 0 | 0 | 0 | 0 |
| AURORA | 0 | 1 | 0 | 0 | 1 | 0 | 0 |
| BALNEÁRIO ARROIO DO SILVA | 6 | 4 | 10 | 0 | 0 | 1 | 0 |
| BALNEÁRIO BARRA DO SUL | 1 | 3 | 0 | 1 | 1 | 0 | 1 |
| BALNEÁRIO CAMBORIÚ | 15 | 17 | 11 | 2 | 2 | 6 | 3 |
| BALNEÁRIO GAIVOTA | 2 | 3 | 3 | 1 | 0 | 0 | 0 |
| BALNEÁRIO PIÇARRAS | 7 | 5 | 7 | 3 | 2 | 0 | 0 |
| BALNEÁRIO RINCÃO | 2 | 2 | 2 | 0 | 0 | 0 | 0 |
| BANDEIRANTE | 0 | 0 | 0 | 0 | 0 | 0 | 0 |
| BARRA BONITA | 0 | 2 | 0 | 0 | 0 | 0 | 0 |
| BARRA VELHA | 9 | 10 | 8 | 3 | 0 | 1 | 1 |
| BELA VISTA DO TOLDO | 1 | 1 | 0 | 0 | 0 | 0 | 0 |
| BELMONTE | 0 | 0 | 1 | 0 | 0 | 0 | 0 |
| BENEDITO NOVO | 0 | 0 | 0 | 0 | 0 | 0 | 0 |
| BIGUAÇU | 11 | 6 | 10 | 1 | 1 | 1 | 2 |
| BLUMENAU | 29 | 31 | 23 | 9 | 6 | 4 | 2 |
| BOCAINA DO SUL | 1 | 1 | 0 | 0 | 0 | 0 | 0 |
| BOM JARDIM DA SERRA | 1 | 1 | 1 | 0 | 0 | 0 | 0 |
| BOM JESUS | 0 | 0 | 0 | 0 | 0 | 0 | 0 |
| BOM JESUS DO OESTE | 0 | 0 | 0 | 0 | 0 | 0 | 0 |
| BOM RETIRO | 2 | 1 | 4 | 0 | 1 | 0 | 0 |
| BOMBINHAS | 2 | 3 | 0 | 1 | 0 | 0 | 2 |
| BOTUVERÁ | 1 | 0 | 0 | 0 | 0 | 0 | 0 |
| BRAÇO DO NORTE | 2 | 0 | 0 | 0 | 0 | 0 | 1 |
| BRAÇO DO TROMBUDO | 0 | 0 | 0 | 0 | 0 | 0 | 0 |
| BRUNÓPOLIS | 0 | 0 | 0 | 0 | 0 | 0 | 0 |
| BRUSQUE | 2 | 2 | 3 | 0 | 0 | 0 | 2 |
| CAÇADOR | 10 | 7 | 16 | 4 | 1 | 4 | 2 |
| CAIBI | 0 | 0 | 0 | 0 | 0 | 0 | 1 |
| CALMON | 0 | 0 | 1 | 0 | 0 | 0 | 0 |



Boletim Mensal de Indicadores da Segurança Pública de Santa Catarina

2021

FEVEREIRO

| MUNICÍPIO ↓ | Nº DE VÍTIMAS POR ANO | | | Nº DE VÍTIMAS NO PERÍODO (01/01 - 28/02) | | | |
|------------------------|-----------------------|------|------|--|------|------|------|
| | 2018 | 2019 | 2020 | 2018 | 2019 | 2020 | 2021 |
| CAMBORIÚ | 26 | 10 | 12 | 5 | 1 | 2 | 1 |
| CAMPO ALEGRE | 0 | 0 | 1 | 0 | 0 | 0 | 0 |
| CAMPO BELO DO SUL | 1 | 3 | 1 | 0 | 1 | 0 | 1 |
| CAMPO ERÊ | 1 | 1 | 0 | 0 | 1 | 0 | 0 |
| CAMPOS NOVOS | 2 | 6 | 5 | 0 | 0 | 0 | 1 |
| CANELINHA | 0 | 4 | 2 | 0 | 0 | 0 | 0 |
| CANOINHAS | 1 | 3 | 4 | 0 | 0 | 0 | 1 |
| CAPÃO ALTO | 0 | 0 | 0 | 0 | 0 | 0 | 0 |
| CAPINZAL | 1 | 0 | 0 | 0 | 0 | 0 | 1 |
| CAPIVARI DE BAIXO | 4 | 1 | 0 | 2 | 0 | 0 | 0 |
| CATANDUVAS | 0 | 0 | 1 | 0 | 0 | 0 | 0 |
| CAXAMBU DO SUL | 1 | 1 | 1 | 0 | 1 | 0 | 0 |
| CELSO RAMOS | 0 | 0 | 0 | 0 | 0 | 0 | 0 |
| CERRO NEGRO | 1 | 0 | 0 | 0 | 0 | 0 | 0 |
| CHAPADÃO DO LAGEADO | 0 | 0 | 0 | 0 | 0 | 0 | 0 |
| CHAPECÓ | 31 | 37 | 25 | 7 | 6 | 3 | 5 |
| COCAL DO SUL | 0 | 1 | 2 | 0 | 0 | 0 | 0 |
| CONCÓRDIA | 6 | 3 | 3 | 2 | 3 | 0 | 1 |
| CORDILHEIRA ALTA | 0 | 0 | 0 | 0 | 0 | 0 | 0 |
| CORONEL FREITAS | 0 | 0 | 1 | 0 | 0 | 0 | 0 |
| CORONEL MARTINS | 0 | 0 | 0 | 0 | 0 | 0 | 0 |
| CORREIA PINTO | 1 | 2 | 3 | 1 | 0 | 0 | 2 |
| CORUPÁ | 0 | 0 | 0 | 0 | 0 | 0 | 0 |
| CRICIÚMA | 18 | 19 | 9 | 4 | 8 | 3 | 1 |
| CUNHA PORÃ | 0 | 0 | 0 | 0 | 0 | 0 | 0 |
| CUNHATAÍ | 0 | 0 | 0 | 0 | 0 | 0 | 0 |
| CURITIBANOS | 2 | 2 | 4 | 0 | 0 | 1 | 3 |
| DESCANSO | 0 | 1 | 0 | 0 | 0 | 0 | 0 |
| DIONÍSIO CERQUEIRA | 3 | 2 | 1 | 1 | 0 | 0 | 0 |
| DONA EMMA | 1 | 1 | 0 | 0 | 1 | 0 | 0 |
| DOCTOR PEDRINHO | 0 | 0 | 0 | 0 | 0 | 0 | 0 |
| ENTRE RIOS | 0 | 1 | 1 | 0 | 1 | 0 | 0 |
| ERMO | 0 | 0 | 0 | 0 | 0 | 0 | 0 |
| ERVAL VELHO | 2 | 0 | 0 | 0 | 0 | 0 | 0 |
| FAXINAL DOS GUEDES | 0 | 1 | 2 | 0 | 1 | 0 | 0 |
| FLOR DO SERTÃO | 1 | 0 | 0 | 0 | 0 | 0 | 1 |
| FLORIANÓPOLIS | 98 | 61 | 65 | 25 | 9 | 23 | 11 |
| FORMOSA DO SUL | 0 | 0 | 0 | 0 | 0 | 0 | 0 |
| FORQUILHINHA | 3 | 3 | 2 | 0 | 1 | 0 | 0 |
| FRAIBURGO | 1 | 3 | 4 | 0 | 0 | 1 | 1 |
| FREI ROGÉRIO | 0 | 0 | 0 | 0 | 0 | 0 | 0 |
| GALVÃO | 0 | 1 | 0 | 0 | 0 | 0 | 0 |
| GAROPABA | 5 | 1 | 2 | 2 | 1 | 1 | 0 |
| GARUVA | 1 | 4 | 1 | 0 | 1 | 0 | 0 |
| GASPAR | 6 | 7 | 8 | 2 | 2 | 2 | 0 |
| GOVERNADOR CELSO RAMOS | 2 | 1 | 2 | 2 | 1 | 1 | 0 |
| GRÃO PARÁ | 1 | 0 | 1 | 0 | 0 | 0 | 0 |
| GRAVATAL | 0 | 1 | 0 | 0 | 0 | 0 | 0 |
| GUABIRUBA | 2 | 0 | 0 | 0 | 0 | 0 | 0 |
| GUARACIABA | 1 | 0 | 0 | 0 | 0 | 0 | 0 |
| GUARAMIRIM | 2 | 4 | 1 | 0 | 1 | 0 | 0 |
| GUARUJÁ DO SUL | 1 | 0 | 0 | 1 | 0 | 0 | 0 |
| GUATAMBÚ | 4 | 1 | 1 | 0 | 0 | 0 | 0 |
| HERVAL D'OESTE | 2 | 2 | 0 | 0 | 0 | 0 | 0 |



Boletim Mensal de Indicadores da Segurança Pública de Santa Catarina

2021

FEVEREIRO

| MUNICÍPIO ↓ | Nº DE VÍTIMAS POR ANO | | | Nº DE VÍTIMAS NO PERÍODO (01/01 - 28/02) | | | |
|-----------------|-----------------------|------|------|--|------|------|------|
| | 2018 | 2019 | 2020 | 2018 | 2019 | 2020 | 2021 |
| IBIAM | 0 | 2 | 0 | 0 | 0 | 0 | 0 |
| IBICARÉ | 0 | 0 | 0 | 0 | 0 | 0 | 0 |
| IBIRAMA | 2 | 2 | 1 | 0 | 0 | 1 | 0 |
| IÇARA | 0 | 4 | 1 | 0 | 3 | 1 | 0 |
| ILHOTA | 0 | 8 | 4 | 0 | 1 | 0 | 2 |
| IMARUÍ | 0 | 1 | 3 | 0 | 0 | 1 | 0 |
| IMBITUBA | 5 | 2 | 2 | 2 | 0 | 1 | 0 |
| IMBUIA | 0 | 1 | 1 | 0 | 0 | 1 | 0 |
| INDAIAL | 6 | 1 | 5 | 0 | 0 | 0 | 0 |
| IOMERÊ | 0 | 0 | 0 | 0 | 0 | 0 | 0 |
| IPIRA | 0 | 0 | 0 | 0 | 0 | 0 | 0 |
| IPORÃ DO OESTE | 0 | 0 | 0 | 0 | 0 | 0 | 0 |
| IPUAÇU | 3 | 2 | 2 | 1 | 0 | 0 | 1 |
| IPUMIRIM | 0 | 0 | 0 | 0 | 0 | 0 | 0 |
| IRACEMINHA | 1 | 0 | 0 | 1 | 0 | 0 | 1 |
| IRANI | 1 | 1 | 0 | 0 | 0 | 0 | 0 |
| IRATI | 0 | 0 | 0 | 0 | 0 | 0 | 0 |
| IRINEÓPOLIS | 0 | 1 | 0 | 0 | 0 | 0 | 0 |
| ITÁ | 0 | 0 | 0 | 0 | 0 | 0 | 0 |
| ITAIÓPOLIS | 1 | 3 | 2 | 1 | 0 | 1 | 0 |
| ITAJAÍ | 31 | 22 | 23 | 5 | 4 | 5 | 3 |
| ITAPEMA | 10 | 3 | 18 | 4 | 2 | 3 | 3 |
| ITAPIRANGA | 3 | 1 | 1 | 0 | 0 | 0 | 0 |
| ITAPOÁ | 5 | 11 | 6 | 1 | 2 | 1 | 1 |
| ITUPORANGA | 0 | 1 | 4 | 0 | 1 | 1 | 0 |
| JABORÁ | 1 | 1 | 0 | 0 | 0 | 0 | 0 |
| JACINTO MACHADO | 0 | 0 | 0 | 0 | 0 | 0 | 1 |
| JAGUARUNA | 2 | 3 | 3 | 2 | 0 | 1 | 0 |
| JARAGUÁ DO SUL | 5 | 5 | 3 | 1 | 1 | 1 | 0 |
| JARDINÓPOLIS | 0 | 0 | 0 | 0 | 0 | 0 | 0 |
| JOAÇABA | 0 | 0 | 0 | 0 | 0 | 0 | 0 |
| JOINVILLE | 84 | 72 | 65 | 20 | 14 | 16 | 12 |
| JOSÉ BOITEUX | 0 | 0 | 0 | 0 | 0 | 0 | 0 |
| JUPIÁ | 0 | 0 | 0 | 0 | 0 | 0 | 0 |
| LACERDÓPOLIS | 0 | 0 | 0 | 0 | 0 | 0 | 0 |
| LAGES | 10 | 19 | 8 | 1 | 4 | 2 | 3 |
| LAGUNA | 6 | 6 | 4 | 3 | 3 | 0 | 0 |
| LAJEADO GRANDE | 0 | 0 | 0 | 0 | 0 | 0 | 0 |
| LAURENTINO | 0 | 0 | 0 | 0 | 0 | 0 | 0 |
| LAURO MÜLLER | 0 | 0 | 4 | 0 | 0 | 2 | 0 |
| LEBON RÉGIS | 2 | 4 | 6 | 0 | 2 | 4 | 2 |
| LEOBERTO LEAL | 1 | 0 | 0 | 0 | 0 | 0 | 0 |
| LINDÓIA DO SUL | 0 | 0 | 0 | 0 | 0 | 0 | 0 |
| LONTRAS | 2 | 0 | 0 | 0 | 0 | 0 | 0 |
| LUÍS ALVES | 2 | 1 | 1 | 0 | 0 | 0 | 0 |
| LUZERNA | 1 | 0 | 0 | 0 | 0 | 0 | 0 |
| MACIEIRA | 0 | 1 | 0 | 0 | 0 | 0 | 0 |
| MAFRA | 3 | 1 | 6 | 1 | 0 | 2 | 0 |
| MAJOR GERCINO | 0 | 0 | 0 | 0 | 0 | 0 | 0 |
| MAJOR VIEIRA | 2 | 1 | 0 | 0 | 0 | 0 | 0 |
| MARACAJÁ | 0 | 0 | 2 | 0 | 0 | 0 | 0 |
| MARAVILHA | 0 | 0 | 0 | 0 | 0 | 0 | 1 |
| MAREMA | 0 | 0 | 0 | 0 | 0 | 0 | 0 |
| MASSARANDUBA | 2 | 0 | 2 | 2 | 0 | 0 | 0 |



Boletim Mensal de Indicadores da Segurança Pública de Santa Catarina

2021

FEVEREIRO

| MUNICÍPIO ↓ | Nº DE VÍTIMAS POR ANO | | | Nº DE VÍTIMAS NO PERÍODO (01/01 - 28/02) | | | |
|----------------------------|-----------------------|------|------|--|------|------|------|
| | 2018 | 2019 | 2020 | 2018 | 2019 | 2020 | 2021 |
| MATOS COSTA | 0 | 1 | 0 | 0 | 1 | 0 | 0 |
| MELEIRO | 0 | 0 | 0 | 0 | 0 | 0 | 0 |
| MIRIM DOCE | 0 | 0 | 0 | 0 | 0 | 0 | 0 |
| MODELO | 0 | 0 | 0 | 0 | 0 | 0 | 0 |
| MONDAÍ | 0 | 0 | 2 | 0 | 0 | 1 | 0 |
| MONTE CARLO | 0 | 1 | 0 | 0 | 0 | 0 | 0 |
| MONTE CASTELO | 0 | 0 | 0 | 0 | 0 | 0 | 0 |
| MORRO DA FUMAÇA | 3 | 0 | 0 | 1 | 0 | 0 | 0 |
| MORRO GRANDE | 0 | 0 | 0 | 0 | 0 | 0 | 0 |
| NAVEGANTES | 14 | 10 | 12 | 5 | 2 | 0 | 4 |
| NOVA ERECHIM | 0 | 1 | 0 | 0 | 0 | 0 | 0 |
| NOVA ITABERABA | 2 | 0 | 2 | 0 | 0 | 0 | 0 |
| NOVA TRENTO | 0 | 2 | 0 | 0 | 0 | 0 | 0 |
| NOVA VENEZA | 2 | 2 | 0 | 0 | 1 | 0 | 0 |
| NOVO HORIZONTE | 1 | 1 | 0 | 0 | 0 | 0 | 0 |
| ORLEANS | 2 | 1 | 1 | 1 | 0 | 0 | 0 |
| OTACÍLIO COSTA | 0 | 0 | 1 | 0 | 0 | 0 | 0 |
| OURO | 0 | 0 | 0 | 0 | 0 | 0 | 0 |
| OURO VERDE | 1 | 0 | 0 | 0 | 0 | 0 | 0 |
| PAIAL | 0 | 0 | 1 | 0 | 0 | 0 | 0 |
| PAINEL | 0 | 0 | 0 | 0 | 0 | 0 | 0 |
| PALHOÇA | 27 | 19 | 17 | 5 | 2 | 4 | 2 |
| PALMA SOLA | 2 | 0 | 0 | 0 | 0 | 0 | 0 |
| PALMEIRA | 0 | 0 | 0 | 0 | 0 | 0 | 0 |
| PALMITOS | 0 | 2 | 2 | 0 | 0 | 0 | 1 |
| PAPANDUVA | 1 | 1 | 1 | 0 | 0 | 0 | 0 |
| PARAÍSO | 0 | 0 | 1 | 0 | 0 | 0 | 0 |
| PASSO DE TORRES | 1 | 2 | 2 | 0 | 0 | 0 | 0 |
| PASSOS MAIA | 0 | 1 | 0 | 0 | 0 | 0 | 0 |
| PAULO LOPES | 0 | 0 | 0 | 0 | 0 | 0 | 0 |
| PEDRAS GRANDES | 0 | 0 | 0 | 0 | 0 | 0 | 0 |
| PENHA | 4 | 8 | 2 | 1 | 3 | 1 | 2 |
| PERITIBA | 0 | 0 | 0 | 0 | 0 | 0 | 0 |
| PESCARIA BRAVA | 0 | 0 | 0 | 0 | 0 | 0 | 0 |
| PETROLÂNDIA | 0 | 0 | 0 | 0 | 0 | 0 | 0 |
| PINHALZINHO | 1 | 1 | 1 | 0 | 0 | 0 | 0 |
| PINHEIRO PRETO | 0 | 0 | 0 | 0 | 0 | 0 | 0 |
| PIRATUBA | 0 | 0 | 1 | 0 | 0 | 0 | 0 |
| PLANALTO ALEGRE | 1 | 0 | 0 | 0 | 0 | 0 | 1 |
| POMERODE | 0 | 0 | 1 | 0 | 0 | 0 | 0 |
| PONTE ALTA | 0 | 1 | 2 | 0 | 0 | 0 | 0 |
| PONTE ALTA DO NORTE | 1 | 0 | 0 | 0 | 0 | 0 | 0 |
| PONTE SERRADA | 2 | 1 | 0 | 0 | 0 | 0 | 1 |
| PORTO BELO | 3 | 3 | 1 | 1 | 0 | 0 | 0 |
| PORTO UNIÃO | 4 | 1 | 1 | 1 | 1 | 0 | 0 |
| POUSO REDONDO | 1 | 0 | 1 | 0 | 0 | 0 | 0 |
| PRAIA GRANDE | 0 | 0 | 0 | 0 | 0 | 0 | 1 |
| PRESIDENTE CASTELLO BRANCO | 0 | 0 | 0 | 0 | 0 | 0 | 0 |
| PRESIDENTE GETÚLIO | 0 | 2 | 0 | 0 | 0 | 0 | 0 |
| PRESIDENTE NEREU | 0 | 0 | 0 | 0 | 0 | 0 | 0 |
| PRINCESA | 0 | 0 | 0 | 0 | 0 | 0 | 0 |
| QUILOMBO | 0 | 1 | 4 | 0 | 0 | 3 | 3 |
| RANCHO QUEIMADO | 0 | 0 | 1 | 0 | 0 | 1 | 0 |
| RIO DAS ANTAS | 1 | 0 | 1 | 0 | 0 | 1 | 0 |



Boletim Mensal de Indicadores da Segurança Pública de Santa Catarina

2021**FEVEREIRO**

| MUNICÍPIO ↓ | Nº DE VÍTIMAS POR ANO | | | Nº DE VÍTIMAS NO PERÍODO (01/01 - 28/02) | | | |
|------------------------------|-----------------------|------|------|--|------|------|------|
| | 2018 | 2019 | 2020 | 2018 | 2019 | 2020 | 2021 |
| RIO DO CAMPO | 0 | 0 | 0 | 0 | 0 | 0 | 0 |
| RIO DO OESTE | 0 | 0 | 0 | 0 | 0 | 0 | 0 |
| RIO DO SUL | 4 | 7 | 4 | 2 | 2 | 0 | 0 |
| RIO DOS CEDROS | 3 | 0 | 0 | 2 | 0 | 0 | 1 |
| RIO FORTUNA | 0 | 0 | 0 | 0 | 0 | 0 | 0 |
| RIO NEGRINHO | 3 | 3 | 4 | 1 | 0 | 0 | 0 |
| RIO RUFINO | 1 | 0 | 1 | 0 | 0 | 0 | 0 |
| RIQUEZA | 0 | 0 | 0 | 0 | 0 | 0 | 0 |
| RODEIO | 0 | 0 | 1 | 0 | 0 | 0 | 0 |
| ROMELÂNDIA | 0 | 0 | 0 | 0 | 0 | 0 | 0 |
| SALETE | 0 | 0 | 1 | 0 | 0 | 0 | 0 |
| SALTINHO | 0 | 1 | 0 | 0 | 0 | 0 | 0 |
| SALTO VELOSO | 0 | 1 | 1 | 0 | 1 | 0 | 0 |
| SANGÃO | 0 | 1 | 0 | 0 | 0 | 0 | 0 |
| SANTA CECÍLIA | 1 | 2 | 1 | 0 | 0 | 1 | 0 |
| SANTA HELENA | 0 | 0 | 0 | 0 | 0 | 0 | 0 |
| SANTA ROSA DE LIMA | 0 | 0 | 0 | 0 | 0 | 0 | 0 |
| SANTA ROSA DO SUL | 2 | 0 | 1 | 0 | 0 | 0 | 1 |
| SANTA TEREZINHA | 1 | 0 | 2 | 1 | 0 | 1 | 0 |
| SANTA TEREZINHA DO PROGRESSO | 0 | 1 | 1 | 0 | 1 | 0 | 0 |
| SANTIAGO DO SUL | 0 | 0 | 0 | 0 | 0 | 0 | 0 |
| SANTO AMARO DA IMPERATRIZ | 2 | 2 | 3 | 1 | 0 | 0 | 0 |
| SÃO BENTO DO SUL | 6 | 0 | 4 | 0 | 0 | 1 | 0 |
| SÃO BERNARDINO | 0 | 0 | 0 | 0 | 0 | 0 | 0 |
| SÃO BONIFÁCIO | 0 | 0 | 1 | 0 | 0 | 0 | 0 |
| SÃO CARLOS | 1 | 0 | 0 | 0 | 0 | 0 | 0 |
| SÃO CRISTOVÃO DO SUL | 2 | 1 | 1 | 0 | 0 | 1 | 1 |
| SÃO DOMINGOS | 0 | 0 | 1 | 0 | 0 | 0 | 2 |
| SÃO FRANCISCO DO SUL | 21 | 16 | 17 | 2 | 3 | 2 | 1 |
| SÃO JOÃO BATISTA | 6 | 4 | 4 | 1 | 0 | 0 | 0 |
| SÃO JOÃO DO ITAPERIÚ | 0 | 3 | 2 | 0 | 0 | 1 | 0 |
| SÃO JOÃO DO OESTE | 0 | 0 | 0 | 0 | 0 | 0 | 0 |
| SÃO JOÃO DO SUL | 0 | 1 | 0 | 0 | 0 | 0 | 0 |
| SÃO JOAQUIM | 3 | 3 | 5 | 0 | 0 | 1 | 1 |
| SÃO JOSÉ | 29 | 32 | 20 | 5 | 3 | 4 | 2 |
| SÃO JOSÉ DO CEDRO | 1 | 1 | 0 | 0 | 0 | 0 | 0 |
| SÃO JOSÉ DO CERRITO | 0 | 1 | 1 | 0 | 0 | 1 | 1 |
| SÃO LOURENÇO DO OESTE | 2 | 3 | 2 | 0 | 1 | 0 | 0 |
| SÃO LUDGERO | 1 | 0 | 0 | 1 | 0 | 0 | 0 |
| SÃO MARTINHO | 0 | 0 | 0 | 0 | 0 | 0 | 0 |
| SÃO MIGUEL DA BOA VISTA | 0 | 0 | 0 | 0 | 0 | 0 | 0 |
| SÃO MIGUEL DO OESTE | 0 | 1 | 0 | 0 | 1 | 0 | 0 |
| SÃO PEDRO DE ALCÂNTARA | 4 | 2 | 5 | 0 | 0 | 1 | 0 |
| SAUDADES | 0 | 0 | 1 | 0 | 0 | 0 | 0 |
| SCHROEDER | 1 | 1 | 0 | 1 | 1 | 0 | 0 |
| SEARA | 1 | 0 | 1 | 0 | 0 | 0 | 1 |
| SERRA ALTA | 0 | 0 | 0 | 0 | 0 | 0 | 0 |
| SIDERÓPOLIS | 1 | 1 | 1 | 0 | 0 | 0 | 0 |
| SOMBRIO | 2 | 3 | 6 | 0 | 0 | 0 | 0 |
| SUL BRASIL | 0 | 0 | 0 | 0 | 0 | 0 | 0 |
| TAIÓ | 0 | 1 | 0 | 0 | 0 | 0 | 0 |
| TANGARÁ | 1 | 0 | 0 | 0 | 0 | 0 | 0 |
| TIGRINHOS | 0 | 0 | 0 | 0 | 0 | 0 | 0 |
| TIJUCAS | 1 | 7 | 10 | 1 | 1 | 1 | 1 |



Boletim Mensal de Indicadores da Segurança Pública de Santa Catarina

2021

FEVEREIRO

| MUNICÍPIO ↓ | Nº DE VÍTIMAS POR ANO | | | Nº DE VÍTIMAS NO PERÍODO (01/01 - 28/02) | | | |
|------------------|-----------------------|------|------|--|------|------|------|
| | 2018 | 2019 | 2020 | 2018 | 2019 | 2020 | 2021 |
| TIMBÉ DO SUL | 0 | 0 | 0 | 0 | 0 | 0 | 0 |
| TIMBÓ | 0 | 2 | 1 | 0 | 0 | 1 | 1 |
| TIMBÓ GRANDE | 0 | 0 | 4 | 0 | 0 | 0 | 2 |
| TRÊS BARRAS | 6 | 2 | 5 | 0 | 1 | 1 | 0 |
| TREVISÓ | 0 | 0 | 1 | 0 | 0 | 0 | 0 |
| TREZE DE MAIO | 0 | 0 | 0 | 0 | 0 | 0 | 0 |
| TREZE TÍLIAS | 0 | 0 | 1 | 0 | 0 | 1 | 0 |
| TROMBUDO CENTRAL | 0 | 2 | 0 | 0 | 0 | 0 | 0 |
| TUBARÃO | 9 | 11 | 3 | 1 | 2 | 2 | 0 |
| TUNÁPOLIS | 0 | 0 | 0 | 0 | 0 | 0 | 0 |
| TURVO | 0 | 1 | 1 | 0 | 0 | 0 | 0 |
| UNIÃO DO OESTE | 0 | 1 | 0 | 0 | 0 | 0 | 0 |
| URUBICI | 2 | 1 | 0 | 0 | 0 | 0 | 0 |
| URUPEMA | 0 | 0 | 0 | 0 | 0 | 0 | 0 |
| URUSSANGA | 0 | 2 | 1 | 0 | 0 | 0 | 0 |
| VARGEÃO | 1 | 0 | 0 | 0 | 0 | 0 | 0 |
| VARGEM | 0 | 0 | 0 | 0 | 0 | 0 | 0 |
| VARGEM BONITA | 0 | 0 | 0 | 0 | 0 | 0 | 0 |
| VIDAL RAMOS | 1 | 0 | 2 | 0 | 0 | 2 | 0 |
| VIDEIRA | 7 | 3 | 5 | 2 | 2 | 1 | 0 |
| VITOR MEIRELES | 0 | 0 | 1 | 0 | 0 | 0 | 0 |
| WITMARSUM | 0 | 0 | 0 | 0 | 0 | 0 | 0 |
| XANXERÊ | 5 | 4 | 12 | 1 | 0 | 4 | 1 |
| XAVANTINA | 0 | 0 | 0 | 0 | 0 | 0 | 0 |
| XAXIM | 5 | 4 | 4 | 2 | 2 | 1 | 1 |
| ZORTÉA | 0 | 0 | 0 | 0 | 0 | 0 | 0 |