



Boletim Mensal de Indicadores da Segurança Pública de Santa Catarina

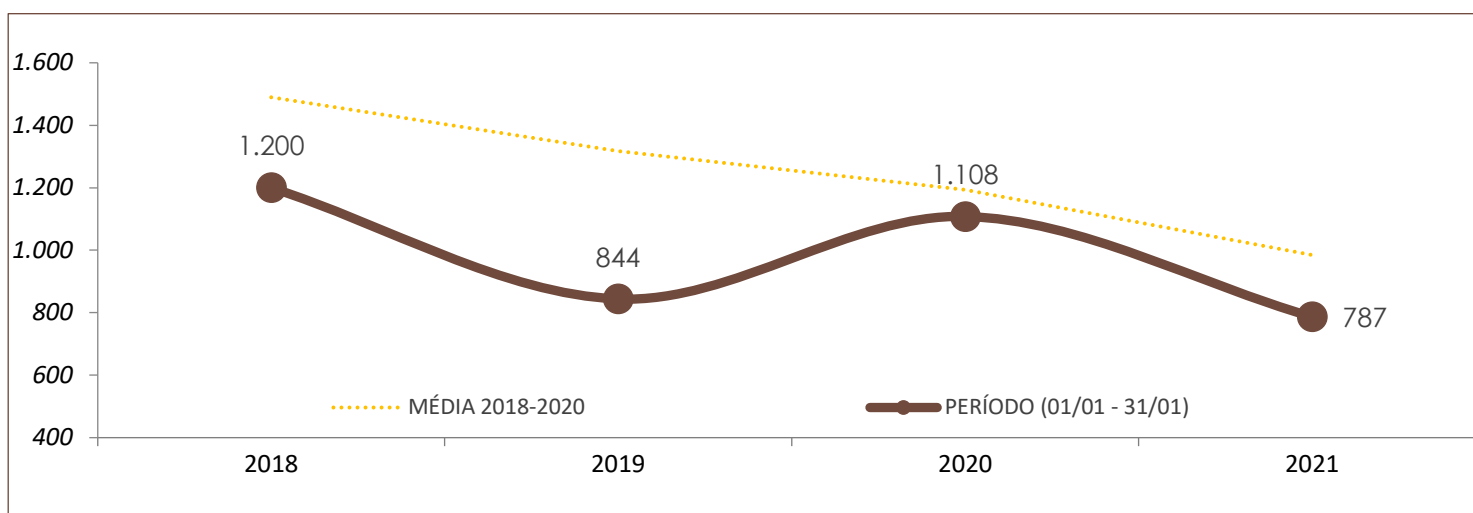
2021
JANEIRO

DADOS DO RELATÓRIO

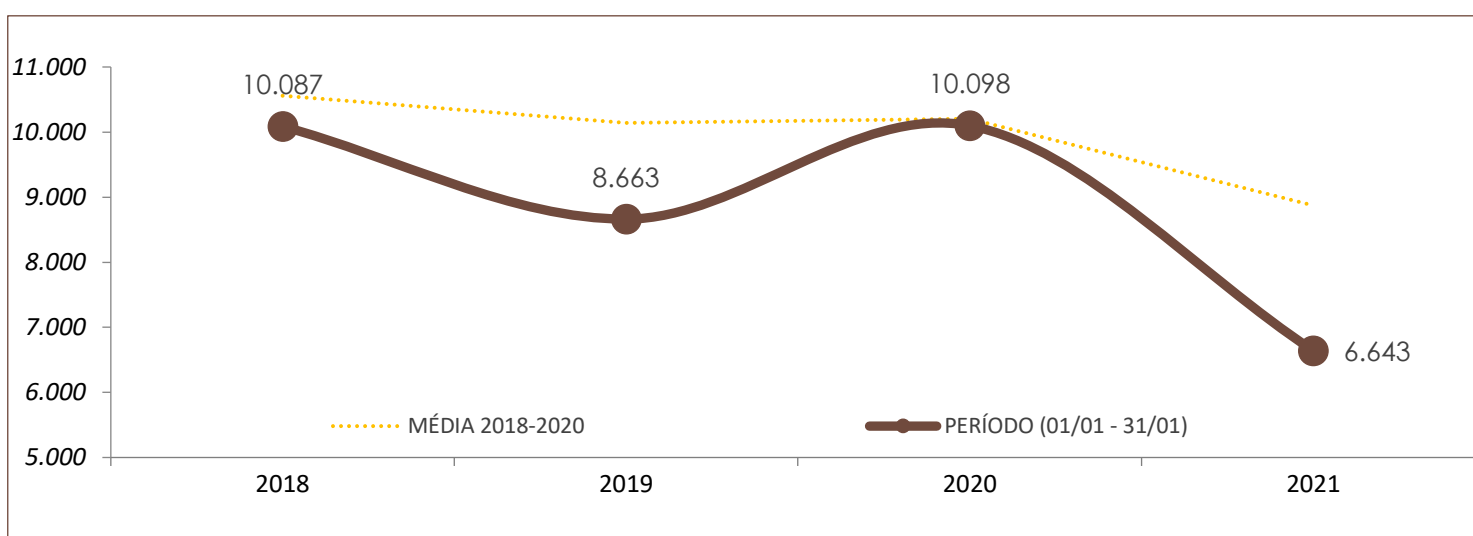
FONTE DOS DADOS: SISTEMA INTEGRADO DE SEGURANÇA PÚBLICA (SISP) / BO INTEGRADO
ATUALIZAÇÃO DOS DADOS: 03/02/2021

Nº DE OCORRÊNCIAS POR ANO E POR PERÍODO NO ESTADO DE SANTA CATARINA

	POR ANO			PERÍODO (01/01 - 31/01)			
	2018	2019	2020	2018	2019	2020	2021
ROUBO	11.605	11.302	9.156	1.200	844	1.108	787



	POR ANO			PERÍODO (01/01 - 31/01)			
	2018	2019	2020	2018	2019	2020	2021
FURTO	98.632	104.061	84.968	10.087	8.663	10.098	6.643





Boletim Mensal de Indicadores da Segurança Pública de Santa Catarina

2021
JANEIRO

DADOS DO RELATÓRIO

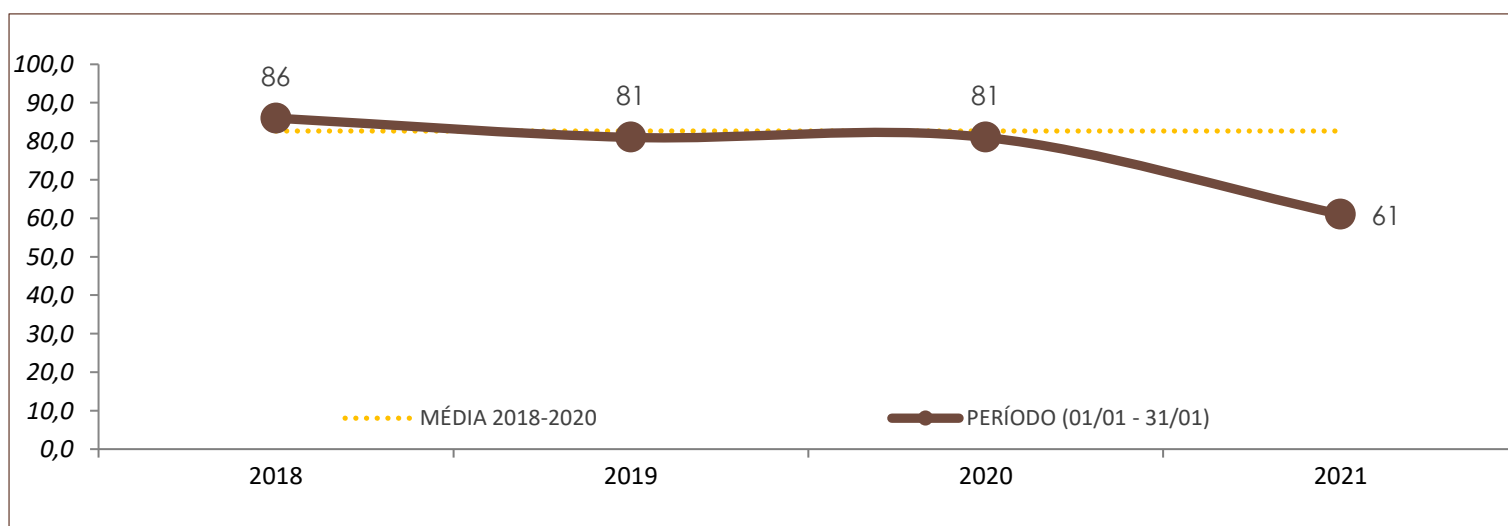
FONTE DOS DADOS: GERÊNCIA DE ESTATÍSTICA E ANÁLISE CRIMINAL (GEAC/DINI/SSP/SC)
ATUALIZAÇÃO DOS DADOS: 31/01/2021 - 08h

Nº DE VÍTIMAS DE MORTES VIOLENTAS

	POR ANO			PERÍODO (01/01 - 31/01)			
	2018	2019	2020	2018	2019	2020	2021
HOMICÍDIO	774	698	691	86	81	81	61
FEMINICÍDIO (já contabilizado no indicador de homicídio)	42	58	57	4	6	2	2
LATROCÍNIO	44	28	19	3	4	3	1
LESÃO CORPORAL SEGUIDA DE MORTE	22	15	14	4	2	1	0
CONFRONTO POLÍCIA CIVIL	3	4	1	0	0	0	0
CONFRONTO POLÍCIA MILITAR	96	74	83	7	11	10	11

Nº DE VÍTIMAS DE HOMICÍDIO

	POR ANO			PERÍODO (01/01 - 31/01)			
	2018	2019	2020	2018	2019	2020	2021
Nº DE VÍTIMAS DE HOMICÍDIO	774	698	691	86	81	81	61



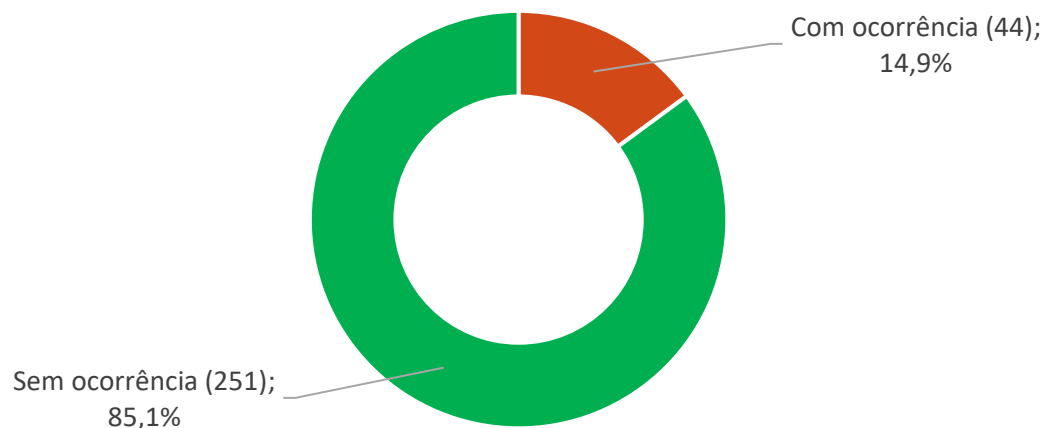
VARIAÇÕES DE HOMICÍDIO POR MUNICÍPIO NO PERÍODO (01/01 - 31/01) - Nº ABSOLUTO

MUNICÍPIO (Nº 2020 - 2021)	VAR (Nº) ↑
BRUSQUE (0 - 2)	↑ 2
LAGES (0 - 2)	↑ 2
QUILOMBO (1 - 3)	↑ 2
ALFREDO WAGNER (0 - 1)	↑ 1
BOMBINHAS (0 - 1)	↑ 1

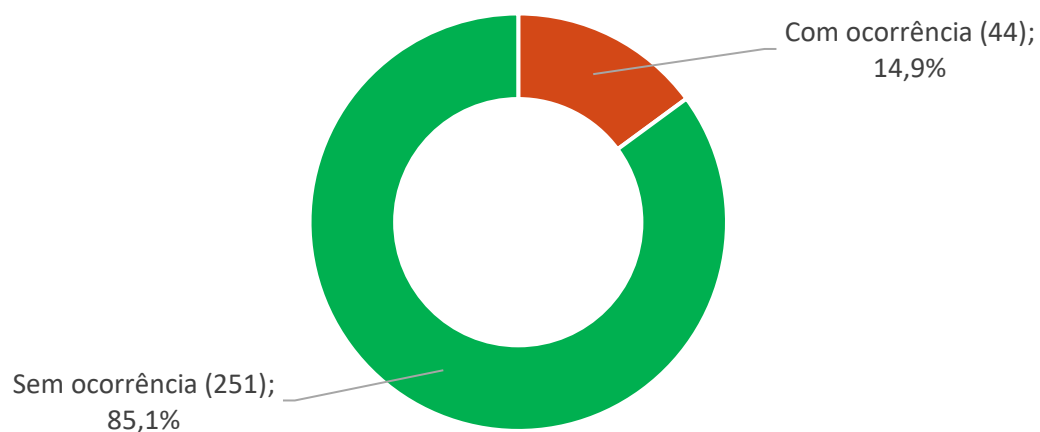
MUNICÍPIO (Nº 2020 - 2021)	VAR (Nº) ↓
FLORIANÓPOLIS (11 - 4)	↓ -7
JOINVILLE (11 - 6)	↓ -5
XANXERÊ (3 - 0)	↓ -3
VIDAL RAMOS (2 - 0)	↓ -2
TUBARÃO (2 - 0)	↓ -2



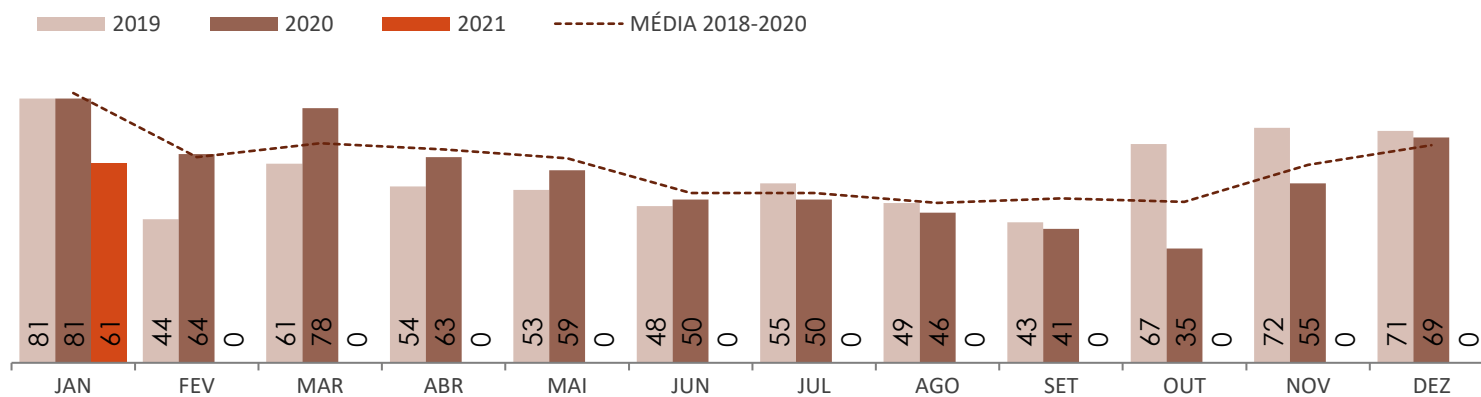
MUNICÍPIOS COM OCORRÊNCIA DE HOMICÍDIO EM JANEIRO/2021



MUNICÍPIOS COM OCORRÊNCIA DE HOMICÍDIO NO PERÍODO (01/01 - 31/01)



NÚMERO DE VÍTIMAS DE HOMICÍDIO POR MÊS





Boletim Mensal de Indicadores da Segurança Pública de Santa Catarina

2021

JANEIRO

Nº DE VÍTIMAS DE HOMICÍDIO NOS MUNICÍPIOS DE SANTA CATARINA

MUNICÍPIO ↓	Nº DE VÍTIMAS POR ANO			Nº DE VÍTIMAS NO PERÍODO (01/01 - 31/01)			
	2018	2019	2020	2018	2019	2020	2021
ABDON BATISTA	1	0	0	0	0	0	0
ABELARDO LUZ	4	3	4	0	0	0	0
AGROLÂNDIA	1	1	3	0	0	0	0
AGRÔNOMICA	1	0	1	0	0	0	0
ÁGUA DOCE	2	0	2	0	0	0	0
ÁGUAS DE CHAPECÓ	0	1	3	0	0	0	0
ÁGUAS FRIAS	0	1	1	0	0	0	0
ÁGUAS MORNAS	0	0	1	0	0	0	0
ALFREDO WAGNER	1	3	1	0	0	0	1
ALTO BELA VISTA	0	0	1	0	0	0	0
ANCHIETA	0	0	0	0	0	0	0
ANGELINA	0	0	0	0	0	0	0
ANITA GARIBALDI	0	0	0	0	0	0	0
ANITÁPOLIS	0	0	0	0	0	0	0
ANTÔNIO CARLOS	0	1	0	0	0	0	0
APIÚNA	3	0	0	0	0	0	0
ARABUTÃ	0	0	0	0	0	0	0
ARAQUARI	11	16	18	1	1	2	1
ARARANGUÁ	8	10	11	1	1	1	0
ARMAZÉM	1	0	0	0	0	0	0
ARROIO TRINTA	1	0	0	0	0	0	0
ARVOREDO	0	0	0	0	0	0	0
ASCURRA	2	0	0	0	0	0	0
ATALANTA	1	0	0	0	0	0	0
AURORA	0	1	0	0	1	0	0
BALNEÁRIO ARROIO DO SILVA	6	4	10	0	0	1	0
BALNEÁRIO BARRA DO SUL	1	3	0	0	1	0	0
BALNEÁRIO CAMBORIÚ	15	17	11	0	2	2	1
BALNEÁRIO GAIVOTA	2	3	3	1	0	0	0
BALNEÁRIO PIÇARRAS	7	5	7	1	1	0	0
BALNEÁRIO RINCÃO	2	2	2	0	0	0	0
BANDEIRANTE	0	0	0	0	0	0	0
BARRA BONITA	0	2	0	0	0	0	0
BARRA VELHA	9	10	8	2	0	0	0
BELA VISTA DO TOLDO	1	1	0	0	0	0	0
BELMONTE	0	0	1	0	0	0	0
BENEDITO NOVO	0	0	0	0	0	0	0
BIGUAÇU	11	6	10	0	1	1	1
BLUMENAU	29	31	23	5	1	2	2
BOCAINA DO SUL	1	1	0	0	0	0	0
BOM JARDIM DA SERRA	1	1	1	0	0	0	0
BOM JESUS	0	0	0	0	0	0	0
BOM JESUS DO OESTE	0	0	0	0	0	0	0
BOM RETIRO	2	1	4	0	0	0	0
BOMBINHAS	2	3	0	0	0	0	1
BOTUVERÁ	1	0	0	0	0	0	0
BRAÇO DO NORTE	2	0	0	0	0	0	1
BRAÇO DO TROMBUDO	0	0	0	0	0	0	0
BRUNÓPOLIS	0	0	0	0	0	0	0
BRUSQUE	2	2	3	0	0	0	2
CAÇADOR	10	7	16	1	1	2	1
CAIBI	0	0	0	0	0	0	1
CALMON	0	0	1	0	0	0	0



Boletim Mensal de Indicadores da Segurança Pública de Santa Catarina

2021

JANEIRO

MUNICÍPIO ↓	Nº DE VÍTIMAS POR ANO			Nº DE VÍTIMAS NO PERÍODO (01/01 - 31/01)			
	2018	2019	2020	2018	2019	2020	2021
CAMBORIÚ	26	10	12	2	1	1	0
CAMPO ALEGRE	0	0	1	0	0	0	0
CAMPO BELO DO SUL	1	3	1	0	0	0	0
CAMPO ERÊ	1	1	0	0	1	0	0
CAMPOS NOVOS	2	6	6	0	0	0	1
CANELINHA	0	4	2	0	0	0	0
CANOINHAS	1	3	4	0	0	0	0
CAPÃO ALTO	0	0	0	0	0	0	0
CAPINZAL	1	0	0	0	0	0	1
CAPIVARI DE BAIXO	4	1	0	1	0	0	0
CATANDUVAS	0	0	1	0	0	0	0
CAXAMBU DO SUL	1	1	1	0	1	0	0
CELSO RAMOS	0	0	0	0	0	0	0
CERRO NEGRO	1	0	0	0	0	0	0
CHAPADÃO DO LAGEADO	0	0	0	0	0	0	0
CHAPECÓ	31	37	25	6	5	3	2
COCAL DO SUL	0	1	2	0	0	0	0
CONCÓRDIA	6	3	3	2	3	0	0
CORDILHEIRA ALTA	0	0	0	0	0	0	0
CORONEL FREITAS	0	0	1	0	0	0	0
CORONEL MARTINS	0	0	0	0	0	0	0
CORREIA PINTO	1	2	3	1	0	0	1
CORUPÁ	0	0	0	0	0	0	0
CRICIÚMA	18	19	9	1	6	2	1
CUNHA PORÃ	0	0	0	0	0	0	0
CUNHATAÍ	0	0	0	0	0	0	0
CURITIBANOS	2	2	4	0	0	1	2
DESCANSO	0	1	0	0	0	0	0
DIONÍSIO CERQUEIRA	3	2	1	0	0	0	0
DONA EMMA	1	1	0	0	0	0	0
DOCTOR PEDRINHO	0	0	0	0	0	0	0
ENTRE RIOS	0	1	1	0	1	0	0
ERMO	0	0	0	0	0	0	0
ERVAL VELHO	2	0	0	0	0	0	0
FAXINAL DOS GUEDES	0	1	2	0	1	0	0
FLOR DO SERTÃO	1	0	0	0	0	0	1
FLORIANÓPOLIS	98	61	65	14	6	11	4
FORMOSA DO SUL	0	0	0	0	0	0	0
FORQUILHINHA	3	3	2	0	1	0	0
FRAIBURGO	1	3	4	0	0	1	1
FREI ROGÉRIO	0	0	0	0	0	0	0
GALVÃO	0	1	0	0	0	0	0
GAROPABA	5	1	2	0	1	0	0
GARUVA	1	4	1	0	1	0	0
GASPAR	6	7	8	1	0	2	0
GOVERNADOR CELSO RAMOS	2	1	2	2	1	1	0
GRÃO PARÁ	1	0	1	0	0	0	0
GRAVATAL	0	1	0	0	0	0	0
GUABIRUBA	2	0	0	0	0	0	0
GUARACIABA	1	0	0	0	0	0	0
GUARAMIRIM	2	4	1	0	0	0	0
GUARUJÁ DO SUL	1	0	0	1	0	0	0
GUATAMBÚ	4	1	1	0	0	0	0
HERVAL D'OESTE	2	2	0	0	0	0	0



Boletim Mensal de Indicadores da Segurança Pública de Santa Catarina

2021

JANEIRO

MUNICÍPIO ↓	Nº DE VÍTIMAS POR ANO			Nº DE VÍTIMAS NO PERÍODO (01/01 - 31/01)			
	2018	2019	2020	2018	2019	2020	2021
IBIAM	0	2	0	0	0	0	0
IBICARÉ	0	0	0	0	0	0	0
IBIRAMA	2	2	1	0	0	1	0
IÇARA	0	4	1	0	0	1	0
ILHOTA	0	8	4	0	1	0	0
IMARUÍ	0	1	3	0	0	0	0
IMBITUBA	5	2	2	0	0	0	0
IMBUIA	0	1	1	0	0	1	0
INDAIAL	6	1	5	0	0	0	0
IOMERÊ	0	0	0	0	0	0	0
IPIRA	0	0	0	0	0	0	0
IPORÃ DO OESTE	0	0	0	0	0	0	0
IPUAÇU	3	2	2	0	0	0	1
IPUMIRIM	0	0	0	0	0	0	0
IRACEMINHA	1	0	0	0	0	0	1
IRANI	1	1	0	0	0	0	0
IRATI	0	0	0	0	0	0	0
IRINEÓPOLIS	0	1	0	0	0	0	0
ITÁ	0	0	0	0	0	0	0
ITAIÓPOLIS	1	3	2	0	0	0	0
ITAJAÍ	31	22	24	2	1	0	1
ITAPEMA	10	3	18	2	2	2	2
ITAPIRANGA	3	1	1	0	0	0	0
ITAPOÁ	5	11	6	1	2	1	0
ITUPORANGA	0	1	4	0	1	0	0
JABORÁ	1	1	0	0	0	0	0
JACINTO MACHADO	0	0	0	0	0	0	1
JAGUARUNA	2	3	3	1	0	0	0
JARAGUÁ DO SUL	5	5	3	0	1	1	0
JARDINÓPOLIS	0	0	0	0	0	0	0
JOAÇABA	0	0	0	0	0	0	0
JOINVILLE	84	72	65	14	10	11	6
JOSÉ BOITEUX	0	0	0	0	0	0	0
JUPIÁ	0	0	0	0	0	0	0
LACERDÓPOLIS	0	0	0	0	0	0	0
LAGES	10	19	8	0	1	0	2
LAGUNA	6	6	4	1	1	0	0
LAJEADO GRANDE	0	0	0	0	0	0	0
LAURENTINO	0	0	0	0	0	0	0
LAURO MÜLLER	0	0	4	0	0	2	0
LEBON RÉGIS	2	4	6	0	1	2	1
LEOBERTO LEAL	1	0	0	0	0	0	0
LINDÓIA DO SUL	0	0	0	0	0	0	0
LONTRAS	2	0	0	0	0	0	0
LUÍS ALVES	2	1	1	0	0	0	0
LUZERNA	1	0	0	0	0	0	0
MACIEIRA	0	1	0	0	0	0	0
MAFRA	3	1	6	0	0	2	0
MAJOR GERCINO	0	0	0	0	0	0	0
MAJOR VIEIRA	2	1	0	0	0	0	0
MARACAJÁ	0	0	2	0	0	0	0
MARAVILHA	0	0	0	0	0	0	0
MAREMA	0	0	0	0	0	0	0
MASSARANDUBA	2	0	2	2	0	0	0



Boletim Mensal de Indicadores da Segurança Pública de Santa Catarina

2021

JANEIRO

MUNICÍPIO ↓	Nº DE VÍTIMAS POR ANO			Nº DE VÍTIMAS NO PERÍODO (01/01 - 31/01)			
	2018	2019	2020	2018	2019	2020	2021
MATOS COSTA	0	1	0	0	1	0	0
MELEIRO	0	0	0	0	0	0	0
MIRIM DOCE	0	0	0	0	0	0	0
MODELO	0	0	0	0	0	0	0
MONDAÍ	0	0	2	0	0	0	0
MONTE CARLO	0	1	0	0	0	0	0
MONTE CASTELO	0	0	0	0	0	0	0
MORRO DA FUMAÇA	3	0	0	0	0	0	0
MORRO GRANDE	0	0	0	0	0	0	0
NAVEGANTES	14	10	12	4	1	0	1
NOVA ERECHIM	0	1	0	0	0	0	0
NOVA ITABERABA	2	0	2	0	0	0	0
NOVA TRENTO	0	2	0	0	0	0	0
NOVA VENEZA	2	2	0	0	0	0	0
NOVO HORIZONTE	1	1	0	0	0	0	0
ORLEANS	2	1	1	0	0	0	0
OTACÍLIO COSTA	0	0	1	0	0	0	0
OURO	0	0	0	0	0	0	0
OURO VERDE	1	0	0	0	0	0	0
PAIAL	0	0	1	0	0	0	0
PAINEL	0	0	0	0	0	0	0
PALHOÇA	27	19	17	4	2	3	1
PALMA SOLA	2	0	0	0	0	0	0
PALMEIRA	0	0	0	0	0	0	0
PALMITOS	0	2	2	0	0	0	1
PAPANDUVA	1	1	1	0	0	0	0
PARAÍSO	0	0	1	0	0	0	0
PASSO DE TORRES	1	2	2	0	0	0	0
PASSOS MAIA	0	1	0	0	0	0	0
PAULO LOPES	0	0	0	0	0	0	0
PEDRAS GRANDES	0	0	0	0	0	0	0
PENHA	4	8	2	1	2	0	1
PERITIBA	0	0	0	0	0	0	0
PESCARIA BRAVA	0	0	0	0	0	0	0
PETROLÂNDIA	0	0	0	0	0	0	0
PINHALZINHO	1	1	1	0	0	0	0
PINHEIRO PRETO	0	0	0	0	0	0	0
PIRATUBA	0	0	1	0	0	0	0
PLANALTO ALEGRE	1	0	0	0	0	0	1
POMERODE	0	0	1	0	0	0	0
PONTE ALTA	0	1	2	0	0	0	0
PONTE ALTA DO NORTE	1	0	0	0	0	0	0
PONTE SERRADA	2	1	0	0	0	0	1
PORTO BELO	3	3	1	0	0	0	0
PORTO UNIÃO	4	1	1	1	0	0	0
POUSO REDONDO	1	0	1	0	0	0	0
PRAIA GRANDE	0	0	0	0	0	0	0
PRESIDENTE CASTELLO BRANCO	0	0	0	0	0	0	0
PRESIDENTE GETÚLIO	0	2	0	0	0	0	0
PRESIDENTE NEREU	0	0	0	0	0	0	0
PRINCESA	0	0	0	0	0	0	0
QUILOMBO	0	1	4	0	0	1	3
RANCHO QUEIMADO	0	0	1	0	0	1	0
RIO DAS ANTAS	1	0	1	0	0	0	0



Boletim Mensal de Indicadores da Segurança Pública de Santa Catarina

2021

JANEIRO

MUNICÍPIO ↓	Nº DE VÍTIMAS POR ANO			Nº DE VÍTIMAS NO PERÍODO (01/01 - 31/01)			
	2018	2019	2020	2018	2019	2020	2021
RIO DO CAMPO	0	0	0	0	0	0	0
RIO DO OESTE	0	0	0	0	0	0	0
RIO DO SUL	4	7	4	0	2	0	0
RIO DOS CEDROS	3	0	0	0	0	0	1
RIO FORTUNA	0	0	0	0	0	0	0
RIO NEGRINHO	3	3	4	0	0	0	0
RIO RUFINO	1	0	1	0	0	0	0
RIQUEZA	0	0	0	0	0	0	0
RODEIO	0	0	1	0	0	0	0
ROMELÂNDIA	0	0	0	0	0	0	0
SALETE	0	0	1	0	0	0	0
SALTINHO	0	1	0	0	0	0	0
SALTO VELOSO	0	1	1	0	0	0	0
SANGÃO	0	1	0	0	0	0	0
SANTA CECÍLIA	1	2	1	0	0	0	0
SANTA HELENA	0	0	0	0	0	0	0
SANTA ROSA DE LIMA	0	0	0	0	0	0	0
SANTA ROSA DO SUL	2	0	1	0	0	0	0
SANTA TEREZINHA	1	0	2	0	0	1	0
SANTA TEREZINHA DO PROGRESSO	0	1	1	0	1	0	0
SANTIAGO DO SUL	0	0	0	0	0	0	0
SANTO AMARO DA IMPERATRIZ	2	2	3	1	0	0	0
SÃO BENTO DO SUL	6	0	4	0	0	1	0
SÃO BERNARDINO	0	0	0	0	0	0	0
SÃO BONIFÁCIO	0	0	1	0	0	0	0
SÃO CARLOS	1	0	0	0	0	0	0
SÃO CRISTOVÃO DO SUL	2	1	1	0	0	1	1
SÃO DOMINGOS	0	0	1	0	0	0	1
SÃO FRANCISCO DO SUL	21	16	17	1	0	0	1
SÃO JOÃO BATISTA	6	4	4	0	0	0	0
SÃO JOÃO DO ITAPERIÚ	0	3	2	0	0	0	0
SÃO JOÃO DO OESTE	0	0	0	0	0	0	0
SÃO JOÃO DO SUL	0	1	0	0	0	0	0
SÃO JOAQUIM	3	3	5	0	0	0	1
SÃO JOSÉ	29	32	20	4	2	4	2
SÃO JOSÉ DO CEDRO	1	1	0	0	0	0	0
SÃO JOSÉ DO CERRITO	0	1	1	0	0	1	1
SÃO LOURENÇO DO OESTE	2	3	2	0	1	0	0
SÃO LUDGERO	1	0	0	0	0	0	0
SÃO MARTINHO	0	0	0	0	0	0	0
SÃO MIGUEL DA BOA VISTA	0	0	0	0	0	0	0
SÃO MIGUEL DO OESTE	0	1	0	0	1	0	0
SÃO PEDRO DE ALCÂNTARA	4	2	5	0	0	0	0
SAUDADES	0	0	1	0	0	0	0
SCHROEDER	1	1	0	0	1	0	0
SEARA	1	0	1	0	0	0	1
SERRA ALTA	0	0	0	0	0	0	0
SIDERÓPOLIS	1	1	1	0	0	0	0
SOMBRIO	2	3	6	0	0	0	0
SUL BRASIL	0	0	0	0	0	0	0
TAIÓ	0	1	0	0	0	0	0
TANGARÁ	1	0	0	0	0	0	0
TIGRINHOS	0	0	0	0	0	0	0
TIJUCAS	1	7	10	1	1	0	1



Boletim Mensal de Indicadores da Segurança Pública de Santa Catarina

2021

JANEIRO

MUNICÍPIO ↓	Nº DE VÍTIMAS POR ANO			Nº DE VÍTIMAS NO PERÍODO (01/01 - 31/01)			
	2018	2019	2020	2018	2019	2020	2021
TIMBÉ DO SUL	0	0	0	0	0	0	0
TIMBÓ	0	2	1	0	0	0	0
TIMBÓ GRANDE	0	0	4	0	0	0	0
TRÊS BARRAS	6	2	5	0	1	1	0
TREVISÓ	0	0	1	0	0	0	0
TREZE DE MAIO	0	0	0	0	0	0	0
TREZE TÍLIAS	0	0	1	0	0	1	0
TROMBUDO CENTRAL	0	2	0	0	0	0	0
TUBARÃO	9	11	3	1	2	2	0
TUNÁPOLIS	0	0	0	0	0	0	0
TURVO	0	1	1	0	0	0	0
UNIÃO DO OESTE	0	1	0	0	0	0	0
URUBICI	2	1	0	0	0	0	0
URUPEMA	0	0	0	0	0	0	0
URUSSANGA	0	2	1	0	0	0	0
VARGEÃO	1	0	0	0	0	0	0
VARGEM	0	0	0	0	0	0	0
VARGEM BONITA	0	0	0	0	0	0	0
VIDAL RAMOS	1	0	2	0	0	2	0
VIDEIRA	7	3	5	0	1	1	0
VITOR MEIRELES	0	0	1	0	0	0	0
WITMARSUM	0	0	0	0	0	0	0
XANXERÊ	5	4	12	0	0	3	0
XAVANTINA	0	0	0	0	0	0	0
XAXIM	5	4	4	2	2	1	1
ZORTÉA	0	0	0	0	0	0	0