



Boletim Semanal de Indicadores da Segurança Pública de Santa Catarina

06/04/20

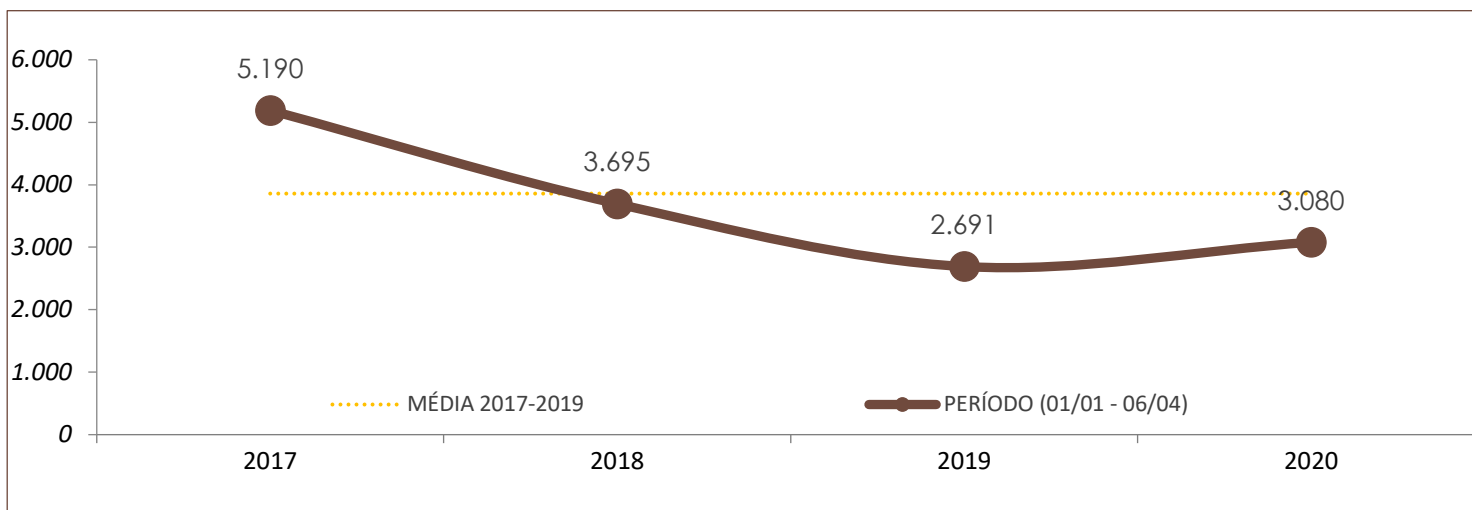
Nº 13

DADOS DO RELATÓRIO

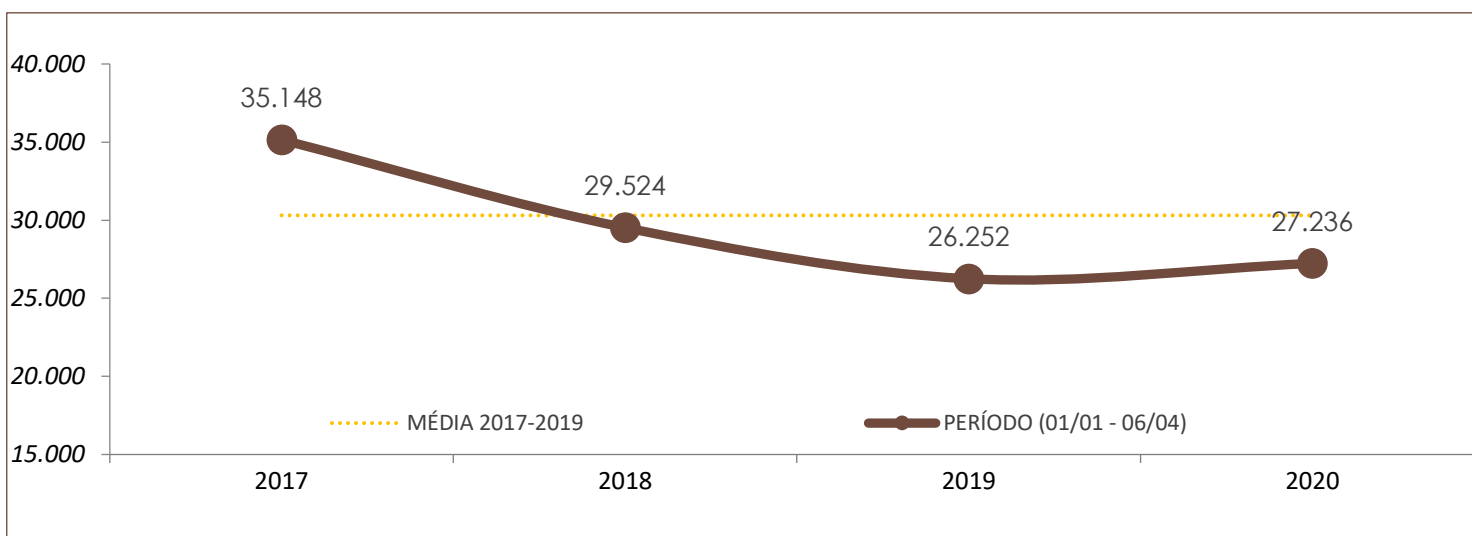
FONTE DOS DADOS: SISTEMA INTEGRADO DE SEGURANÇA PÚBLICA (SISP) / BO INTEGRADO
ATUALIZAÇÃO DOS DADOS: 06/04/2020

Nº DE OCORRÊNCIAS POR ANO E POR PERÍODO NO ESTADO DE SANTA CATARINA

	POR ANO			PERÍODO (01/01 - 06/04)			
	2017	2018	2019	2017	2018	2019	2020
ROUBO	16.690	11.604	11.402	5.190	3.695	2.691	3.080



	POR ANO			PERÍODO (01/01 - 06/04)			
	2017	2018	2019	2017	2018	2019	2020
FURTO	115.676	98.573	103.714	35.148	29.524	26.252	27.236





Boletim Semanal de Indicadores da Segurança Pública de Santa Catarina

06/04/20

Nº 13

DADOS DO RELATÓRIO

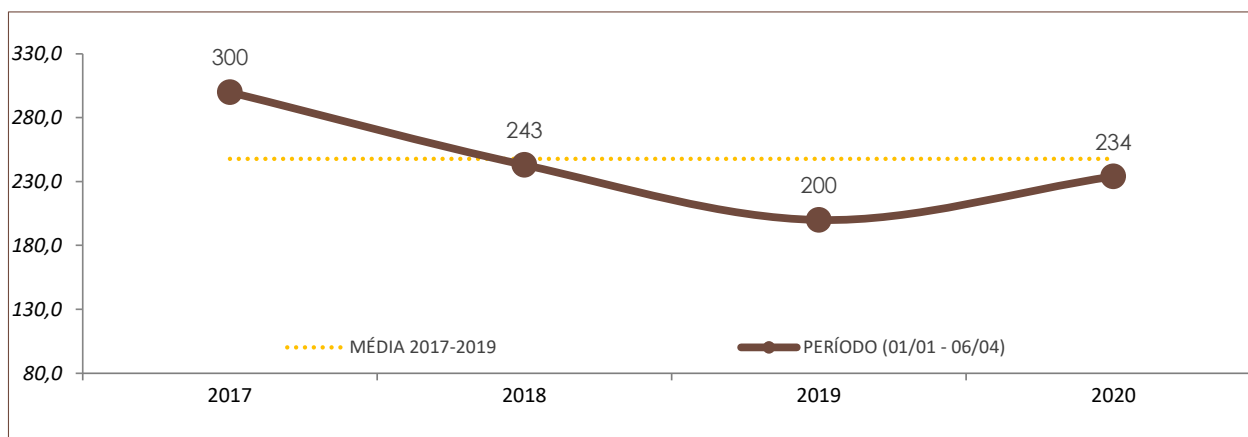
FONTE DOS DADOS: GERÊNCIA DE ESTATÍSTICA E ANÁLISE CRIMINAL (GEAC/DINI/SSP/SC)
ATUALIZAÇÃO DOS DADOS: 06/04/2020 - 08h

Nº DE VÍTIMAS DE CRIMES VIOLENTOS LETAIS INTENCIONAIS

	POR ANO			PERÍODO (01/01 - 06/04)			
	2017	2018	2019	2017	2018	2019	2020
HOMICÍDIO	987	775	697	300	243	200	234
FEMINICÍDIO (já contabilizado no indicador de homicídio)	52	42	58	13	9	18	16
LATROCÍNIO	65	44	28	16	14	9	4
LESÃO CORPORAL SEGUIDA DE MORTE	26	22	15	9	8	4	6
CONFRONTO POLÍCIA CIVIL	7	3	4	5	1	1	0
CONFRONTO POLÍCIA MILITAR	70	96	74	12	25	28	33

Nº DE VÍTIMAS DE HOMICÍDIO

	POR ANO			PERÍODO (01/01 - 06/04)			
	2017	2018	2019	2017	2018	2019	2020
Nº DE VÍTIMAS DE HOMICÍDIO	987	775	697	300	243	200	234



DESTAQUES NAS VARIAÇÕES DE HOMICÍDIO POR MUNICÍPIO (Nº ABSOLUTO)

MUNICÍPIO (Nº 2019 - 2020)	VAR (Nº) ↑
FLORIANÓPOLIS (14 — 31)	↑ 17
XANXERÊ (1 — 7)	↑ 6
ARAQUARI (2 — 7)	↑ 5
JOINVILLE (23 — 28)	↑ 5
BALNEÁRIO CAMBORIÚ (4 — 8)	↑ 4

MUNICÍPIO (Nº 2019 - 2020)	VAR (Nº) ↓
SÃO FRANCISCO DO SUL (6 — 3)	↓ -3
RIO DO SUL (3 — 0)	↓ -3
PENHA (4 — 1)	↓ -3
BLUMENAU (9 — 6)	↓ -3
SÃO JOSÉ (8 — 6)	↓ -2



Boletim Semanal de Indicadores da Segurança Pública de Santa Catarina

06/04/20

Nº 13

Nº DE VÍTIMAS DE HOMICÍDIO NOS MUNICÍPIOS DE SANTA CATARINA

MUNICÍPIO ↓	Nº DE VÍTIMAS POR ANO			Nº DE VÍTIMAS NO PERÍODO (01/01 - 06/04)			
	2017	2018	2019	2017	2018	2019	2020
ABDON BATISTA	1	1	0	0	0	0	0
ABELARDO LUZ	4	4	3	1	1	0	2
AGROLÂNDIA	0	1	1	0	1	0	0
AGRÔNOMICA	0	1	0	0	0	0	0
ÁGUA DOCE	1	2	0	0	0	0	0
ÁGUAS DE CHAPECÓ	0	0	1	0	0	0	0
ÁGUAS FRIAS	0	0	1	0	0	1	0
ÁGUAS MORNAS	1	0	0	0	0	0	0
ALFREDO WAGNER	0	1	3	0	0	0	0
ALTO BELA VISTA	0	0	0	0	0	0	0
ANCHIETA	1	0	0	1	0	0	0
ANGELINA	0	0	0	0	0	0	0
ANITA GARIBALDI	0	0	0	0	0	0	0
ANITÁPOLIS	0	0	0	0	0	0	0
ANTÔNIO CARLOS	0	0	1	0	0	0	0
APIÚNA	1	3	0	0	0	0	0
ARABUTÃ	0	0	0	0	0	0	0
ARAQUARI	9	11	16	2	3	2	7
ARARANGUÁ	12	8	10	1	1	3	2
ARMAZÉM	0	1	0	0	0	0	0
ARROIO TRINTA	0	1	0	0	0	0	0
ARVOREDO	0	0	0	0	0	0	0
ASCURRA	0	2	0	0	0	0	0
ATALANTA	0	1	0	0	0	0	0
AURORA	0	0	1	0	0	1	0
BALNEÁRIO ARROIO DO SILVA	7	6	4	1	0	1	3
BALNEÁRIO BARRA DO SUL	1	1	3	0	1	1	0
BALNEÁRIO CAMBORIÚ	12	15	17	5	3	4	8
BALNEÁRIO GAIVOTA	0	2	3	0	1	0	0
BALNEÁRIO PIÇARRAS	10	7	5	1	3	2	3
BALNEÁRIO RINCÃO	5	2	2	3	0	1	2
BANDEIRANTE	0	0	0	0	0	0	0
BARRA BONITA	3	0	2	3	0	1	0
BARRA VELHA	12	9	10	1	3	1	2
BELA VISTA DO TOLDO	0	1	1	0	0	0	0
BELMONTE	0	0	0	0	0	0	0
BENEDITO NOVO	0	0	0	0	0	0	0
BIGUAÇU	11	11	6	5	1	1	2
BLUMENAU	40	29	30	15	14	9	6
BOCAINA DO SUL	0	1	1	0	1	0	0
BOM JARDIM DA SERRA	0	1	1	0	1	0	0
BOM JESUS	0	0	0	0	0	0	0
BOM JESUS DO OESTE	0	0	0	0	0	0	0
BOM RETIRO	2	2	1	0	0	1	2
BOMBINHAS	2	2	3	1	1	0	0
BOTUVERÁ	0	1	0	0	0	0	0
BRAÇO DO NORTE	4	2	0	1	0	0	0
BRAÇO DO TROMBUDO	1	0	0	0	0	0	0
BRUNÓPOLIS	1	0	0	0	0	0	0
BRUSQUE	6	2	2	2	0	1	0
CAÇADOR	6	10	7	4	4	2	5
CAIBI	1	0	0	0	0	0	0
CALMON	1	0	0	1	0	0	0



Boletim Semanal de Indicadores da Segurança Pública de Santa Catarina

06/04/20

Nº 13

MUNICÍPIO ↓	Nº DE VÍTIMAS POR ANO			Nº DE VÍTIMAS NO PERÍODO (01/01 - 06/04)			
	2017	2018	2019	2017	2018	2019	2020
CAMBORIÚ	27	26	10	6	6	3	3
CAMPO ALEGRE	1	0	0	0	0	0	0
CAMPO BELO DO SUL	0	1	3	0	1	1	0
CAMPO ERÊ	0	1	1	0	0	1	0
CAMPOS NOVOS	7	2	6	2	1	1	1
CANELINHA	2	0	4	1	0	0	0
CANOINHAS	2	1	3	0	1	2	0
CAPÃO ALTO	1	0	0	0	0	0	0
CAPINZAL	3	1	0	1	0	0	0
CAPIVARI DE BAIXO	1	4	1	1	2	0	0
CATANDUVAS	3	0	0	0	0	0	0
CAXAMBU DO SUL	1	1	1	1	0	1	0
CELSO RAMOS	0	0	0	0	0	0	0
CERRO NEGRO	1	1	0	0	0	0	0
CHAPADÃO DO LAGEADO	0	0	0	0	0	0	0
CHAPECÓ	37	31	37	11	9	8	7
COCAL DO SUL	2	0	1	1	0	0	1
CONCÓRDIA	3	6	3	3	3	3	2
CORDILHEIRA ALTA	1	0	0	1	0	0	0
CORONEL FREITAS	1	0	0	0	0	0	0
CORONEL MARTINS	0	0	0	0	0	0	0
CORREIA PINTO	2	1	2	0	1	0	0
CORUPÁ	1	0	0	0	0	0	0
CRICIÚMA	17	19	19	7	7	8	7
CUNHA PORÃ	3	0	0	3	0	0	0
CUNHATAÍ	0	0	0	0	0	0	0
CURITIBANOS	6	2	2	0	0	0	2
DESCANSO	0	0	1	0	0	0	0
DIONÍSIO CERQUEIRA	2	3	2	2	1	0	0
DONA EMMA	0	1	1	0	0	1	0
DOUTOR PEDRINHO	0	0	0	0	0	0	0
ENTRE RIOS	1	0	1	0	0	1	1
ERMO	0	0	0	0	0	0	0
ERVAL VELHO	0	2	0	0	0	0	0
FAXINAL DOS GUEDES	1	0	1	1	0	1	0
FLOR DO SERTÃO	0	1	0	0	0	0	0
FLORIANÓPOLIS	151	98	61	58	36	14	31
FORMOSA DO SUL	0	0	0	0	0	0	0
FORQUILHINHA	4	3	3	2	0	1	0
FRAIBURGO	3	1	3	0	0	1	1
FREI ROGÉRIO	0	0	0	0	0	0	0
GALVÃO	1	0	1	1	0	0	0
GAROPABA	2	5	1	1	2	1	1
GARUVA	2	1	4	1	0	1	0
GASPAR	6	6	7	2	3	2	1
GOVERNADOR CELSO RAMOS	0	2	1	0	2	1	1
GRÃO PARÁ	0	1	0	0	0	0	0
GRAVATAL	0	0	1	0	0	0	0
GUABIRUBA	1	2	0	0	1	0	0
GUARACIABA	0	1	0	0	0	0	0
GUARAMIRIM	2	2	4	1	2	2	0
GUARUJÁ DO SUL	0	1	0	0	1	0	0
GUATAMBÚ	1	4	1	0	1	0	0
HERVAL D'OESTE	4	2	2	2	0	0	0



Boletim Semanal de Indicadores da Segurança Pública de Santa Catarina

06/04/20

Nº 13

MUNICÍPIO ↓	Nº DE VÍTIMAS POR ANO			Nº DE VÍTIMAS NO PERÍODO (01/01 - 06/04)			
	2017	2018	2019	2017	2018	2019	2020
IBIAM	0	0	2	0	0	0	0
IBICARÉ	0	0	0	0	0	0	0
IBIRAMA	0	2	2	0	0	0	1
IÇARA	4	0	4	1	0	3	1
ILHOTA	6	0	8	4	0	2	0
IMARUÍ	0	0	1	0	0	0	1
IMBITUBA	6	5	2	1	2	1	1
IMBUÍ	1	0	1	0	0	0	1
INDAIAL	4	6	1	1	0	0	0
IOMERÊ	0	0	0	0	0	0	0
IPIRA	0	0	0	0	0	0	0
IPORÃ DO OESTE	1	0	0	0	0	0	0
IPIRANGA	3	3	2	1	1	0	0
IPUMIRIM	0	0	0	0	0	0	0
IRACEMINHA	0	1	0	0	1	0	0
IRANI	0	1	1	0	0	0	0
IRATI	0	0	0	0	0	0	0
IRINEÓPOLIS	0	0	1	0	0	0	0
ITÁ	0	0	0	0	0	0	0
ITAIÓPOLIS	0	1	3	0	1	0	1
ITAJAÍ	44	31	22	9	10	8	11
ITAPEMA	13	10	3	3	4	2	6
ITAPIRANGA	2	3	1	1	0	0	0
ITAPOÁ	13	5	11	4	2	2	1
ITUPORANGA	1	0	1	0	0	1	1
JABORÁ	0	1	1	0	0	0	0
JACINTO MACHADO	0	0	0	0	0	0	0
JAGUARUNA	2	2	3	0	2	0	1
JARAGUÁ DO SUL	7	5	5	2	1	2	1
JARDINÓPOLIS	1	0	0	0	0	0	0
JOAÇABA	0	0	0	0	0	0	0
JOINVILLE	128	84	72	41	27	23	28
JOSÉ BOITEUX	0	0	0	0	0	0	0
JUPIÁ	0	0	0	0	0	0	0
LACERDÓPOLIS	0	0	0	0	0	0	0
LAGES	8	10	19	4	1	5	3
LAGUNA	10	6	6	2	3	3	2
LAJEADO GRANDE	0	0	0	0	0	0	0
LAURENTINO	0	0	0	0	0	0	0
LAURO MÜLLER	1	0	0	0	0	0	2
LEBON RÉGIS	2	2	4	2	0	2	4
LEOBERTO LEAL	0	1	0	0	0	0	0
LINDÓIA DO SUL	1	0	0	1	0	0	0
LONTRAS	1	2	0	1	0	0	0
LUÍS ALVES	0	2	1	0	1	0	0
LUZERNA	1	1	0	0	0	0	0
MACIEIRA	0	0	1	0	0	0	0
MAFRA	4	3	1	0	2	1	2
MAJOR GERCINO	0	0	0	0	0	0	0
MAJOR VIEIRA	0	2	1	0	2	0	0
MARACAJÁ	0	0	0	0	0	0	0
MARAVILHA	0	0	0	0	0	0	0
MAREMA	1	0	0	0	0	0	0
MASSARANDUBA	0	2	0	0	2	0	0



Boletim Semanal de Indicadores da Segurança Pública de Santa Catarina

06/04/20

Nº 13

MUNICÍPIO ↓	Nº DE VÍTIMAS POR ANO			Nº DE VÍTIMAS NO PERÍODO (01/01 - 06/04)			
	2017	2018	2019	2017	2018	2019	2020
MATOS COSTA	0	0	1	0	0	1	0
MELEIRO	0	0	0	0	0	0	0
MIRIM DOCE	0	0	0	0	0	0	0
MODELO	0	0	0	0	0	0	0
MONDAÍ	3	0	0	1	0	0	1
MONTE CARLO	0	0	1	0	0	0	0
MONTE CASTELO	2	0	0	1	0	0	0
MORRO DA FUMAÇA	0	3	0	0	1	0	0
MORRO GRANDE	0	0	0	0	0	0	0
NAVEGANTES	27	14	10	7	6	3	2
NOVA ERECHIM	0	0	1	0	0	1	0
NOVA ITABERABA	0	2	0	0	0	0	0
NOVA TRENTO	1	0	2	1	0	0	0
NOVA VENEZA	0	2	2	0	1	2	0
NOVO HORIZONTE	0	1	1	0	0	0	0
ORLEANS	3	2	1	0	1	0	1
OTACÍLIO COSTA	2	0	0	0	0	0	1
OURO	0	0	0	0	0	0	1
OURO VERDE	1	1	0	1	0	0	0
PAIAL	1	0	0	0	0	0	0
PAINEL	0	0	0	0	0	0	0
PALHOÇA	38	27	19	8	8	5	8
PALMA SOLA	1	2	0	0	0	0	0
PALMEIRA	0	0	0	0	0	0	0
PALMITOS	1	0	2	1	0	0	0
PAPANDUVA	2	1	1	0	0	1	1
PARAÍSO	0	0	0	0	0	0	0
PASSO DE TORRES	2	1	2	2	0	0	0
PASSOS MAIA	2	0	1	0	0	0	0
PAULO LOPES	0	0	0	0	0	0	0
PEDRAS GRANDES	0	0	0	0	0	0	0
PENHA	9	4	8	1	2	4	1
PERITIBA	0	0	0	0	0	0	0
PESCARIA BRAVA	0	0	0	0	0	0	0
PETROLÂNDIA	0	0	0	0	0	0	0
PINHALZINHO	1	1	1	0	0	0	0
PINHEIRO PRETO	0	0	0	0	0	0	0
PIRATUBA	0	0	0	0	0	0	0
PLANALTO ALEGRE	0	1	0	0	0	0	0
POMERODE	1	0	0	0	0	0	0
PONTE ALTA	2	0	1	1	0	0	0
PONTE ALTA DO NORTE	0	1	0	0	0	0	0
PONTE SERRADA	0	2	1	0	0	0	0
PORTO BELO	5	3	3	2	3	0	0
PORTO UNIÃO	1	4	1	0	1	1	1
POUSO REDONDO	1	1	0	1	0	0	0
PRAIA GRANDE	0	0	0	0	0	0	0
PRESIDENTE CASTELLO BRANCO	0	0	0	0	0	0	0
PRESIDENTE GETÚLIO	1	0	2	0	0	1	0
PRESIDENTE NEREU	0	0	0	0	0	0	0
PRINCESA	1	0	0	1	0	0	0
QUILOMBO	1	0	1	0	0	0	4
RANCHO QUEIMADO	0	0	0	0	0	0	1
RIO DAS ANTAS	0	1	0	0	0	0	1



Boletim Semanal de Indicadores da Segurança Pública de Santa Catarina

06/04/20

Nº 13

MUNICÍPIO ↓	Nº DE VÍTIMAS POR ANO			Nº DE VÍTIMAS NO PERÍODO (01/01 - 06/04)			
	2017	2018	2019	2017	2018	2019	2020
RIO DO CAMPO	0	0	0	0	0	0	0
RIO DO OESTE	0	0	0	0	0	0	0
RIO DO SUL	2	4	7	0	3	3	0
RIO DOS CEDROS	1	3	0	0	3	0	0
RIO FORTUNA	0	0	0	0	0	0	0
RIO NEGRINHO	4	3	3	2	1	0	1
RIO RUFINO	0	1	0	0	0	0	0
RIQUEZA	1	0	0	0	0	0	0
RODEIO	0	0	0	0	0	0	0
ROMELÂNDIA	0	0	0	0	0	0	0
SALETE	0	0	0	0	0	0	0
SALTINHO	1	0	1	0	0	1	0
SALTO VELOSO	0	0	1	0	0	1	0
SANGÃO	0	0	1	0	0	0	0
SANTA CECÍLIA	3	1	2	1	0	1	1
SANTA HELENA	0	0	0	0	0	0	0
SANTA ROSA DE LIMA	0	0	0	0	0	0	0
SANTA ROSA DO SUL	0	2	0	0	0	0	0
SANTA TEREZINHA	3	1	0	1	1	0	1
SANTA TEREZINHA DO PROGRESSO	0	0	1	0	0	1	0
SANTIAGO DO SUL	0	0	0	0	0	0	0
SANTO AMARO DA IMPERATRIZ	3	2	2	0	1	0	0
SÃO BENTO DO SUL	4	6	0	0	3	0	1
SÃO BERNARDINO	1	0	0	0	0	0	0
SÃO BONIFÁCIO	0	0	0	0	0	0	0
SÃO CARLOS	0	1	0	0	0	0	0
SÃO CRISTOVÃO DO SUL	1	2	1	0	1	1	1
SÃO DOMINGOS	1	0	0	0	0	0	0
SÃO FRANCISCO DO SUL	18	21	16	3	2	6	3
SÃO JOÃO BATISTA	4	6	4	1	1	0	0
SÃO JOÃO DO ITAPERIÚ	1	0	3	0	0	1	1
SÃO JOÃO DO OESTE	0	0	0	0	0	0	0
SÃO JOÃO DO SUL	0	0	1	0	0	0	0
SÃO JOAQUIM	4	3	3	1	0	0	1
SÃO JOSÉ	40	29	32	6	9	8	6
SÃO JOSÉ DO CEDRO	2	1	1	1	0	0	0
SÃO JOSÉ DO CERRITO	2	0	1	0	0	1	1
SÃO LOURENÇO DO OESTE	1	2	3	0	0	1	0
SÃO LUDGERO	0	1	0	0	1	0	0
SÃO MARTINHO	1	0	0	0	0	0	0
SÃO MIGUEL DA BOA VISTA	0	0	0	0	0	0	0
SÃO MIGUEL DO OESTE	2	0	1	2	0	1	0
SÃO PEDRO DE ALCÂNTARA	5	4	2	2	0	0	1
SAUDADES	0	0	0	0	0	0	0
SCHROEDER	1	1	1	0	1	1	0
SEARA	1	1	0	0	1	0	0
SERRA ALTA	0	0	0	0	0	0	0
SIDERÓPOLIS	1	1	1	0	0	0	0
SOMBRIO	3	2	3	1	0	0	1
SUL BRASIL	0	0	0	0	0	0	0
TAIÓ	0	0	1	0	0	1	0
TANGARÁ	0	1	0	0	0	0	0
TIGRINHOS	0	0	0	0	0	0	0
TIJUCAS	9	1	7	3	1	2	2



Boletim Semanal de Indicadores da Segurança Pública de Santa Catarina

06/04/20

Nº 13

MUNICÍPIO ↓	Nº DE VÍTIMAS POR ANO			Nº DE VÍTIMAS NO PERÍODO (01/01 - 06/04)			
	2017	2018	2019	2017	2018	2019	2020
TIMBÉ DO SUL	0	0	0	0	0	0	0
TIMBÓ	0	0	2	0	0	0	1
TIMBÓ GRANDE	1	0	0	1	0	0	0
TRÊS BARRAS	3	6	2	3	0	1	1
TREVISÓ	0	0	0	0	0	0	0
TREZE DE MAIO	0	0	0	0	0	0	0
TREZE TÍLIAS	0	0	0	0	0	0	1
TROMBUDO CENTRAL	3	0	2	0	0	0	0
TUBARÃO	8	9	11	3	2	2	3
TUNÁPOLIS	0	0	0	0	0	0	0
TURVO	1	0	1	1	0	1	0
UNIÃO DO OESTE	0	0	1	0	0	0	0
URUBICI	4	2	1	1	0	1	0
URUPEMA	0	0	0	0	0	0	0
URUSSANGA	0	0	2	0	0	0	1
VARGEÃO	0	1	0	0	0	0	0
VARGEM	0	0	0	0	0	0	0
VARGEM BONITA	0	0	0	0	0	0	0
VIDAL RAMOS	0	1	0	0	0	0	2
VIDEIRA	3	7	3	1	2	2	2
VITOR MEIRELES	0	0	0	0	0	0	0
WITMARSUM	0	0	0	0	0	0	0
XANXERÊ	6	5	4	1	3	1	7
XAVANTINA	0	0	0	0	0	0	0
XAXIM	6	5	4	2	3	2	1
ZORTÉA	0	0	0	0	0	0	0