



# Boletim Semanal de Indicadores da Segurança Pública de Santa Catarina

27/01/20

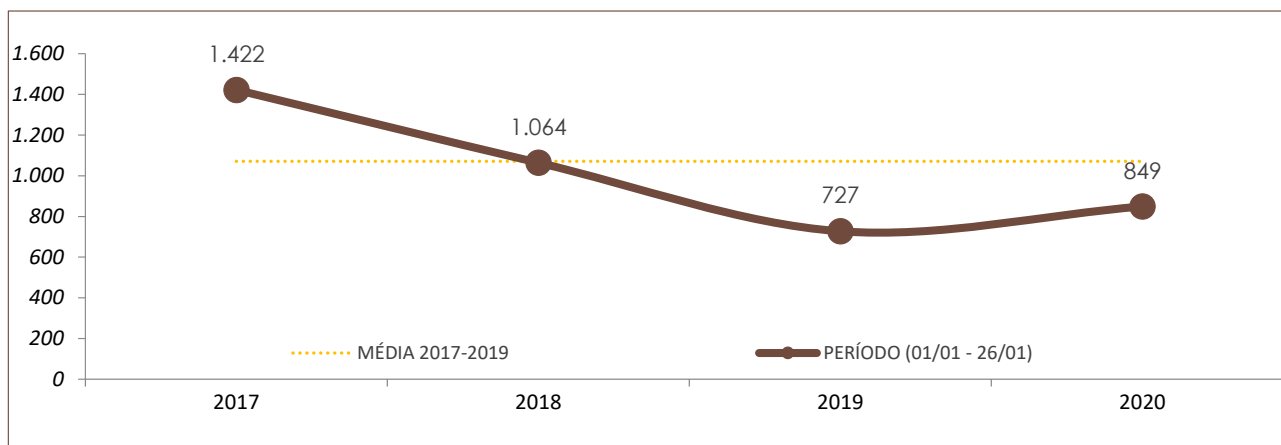
Nº 03

## DADOS DO RELATÓRIO

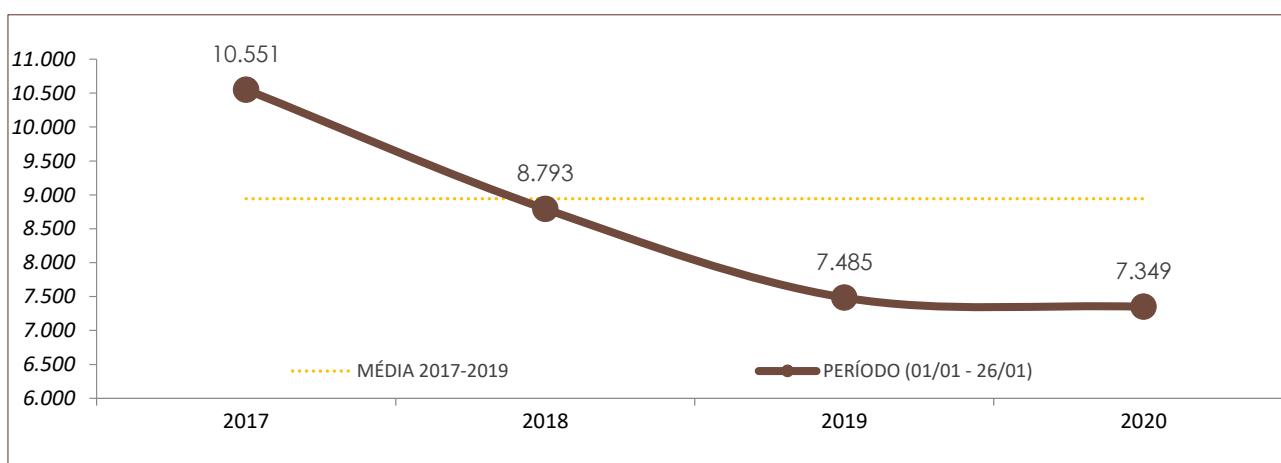
FONTE DOS DADOS: SISTEMA INTEGRADO DE SEGURANÇA PÚBLICA (SISP) / BO INTEGRADO  
ATUALIZAÇÃO DOS DADOS: 26/01/2020

## Nº DE OCORRÊNCIAS POR ANO E POR PERÍODO NO ESTADO DE SANTA CATARINA

	POR ANO			PERÍODO (01/01 - 26/01)			
	2017	2018	2019	2017	2018	2019	2020
ROUBO	16.690	11.602	11.372	1.422	1.064	727	849



	POR ANO			PERÍODO (01/01 - 26/01)			
	2017	2018	2019	2017	2018	2019	2020
FURTO	115.667	98.540	102.993	10.551	8.793	7.485	7.349





# Boletim Semanal de Indicadores da Segurança Pública de Santa Catarina

27/01/20

Nº 03

## DADOS DO RELATÓRIO

FONTE DOS DADOS: GERÊNCIA DE ESTATÍSTICA E ANÁLISE CRIMINAL (GEAC/DINI/SSP/SC)

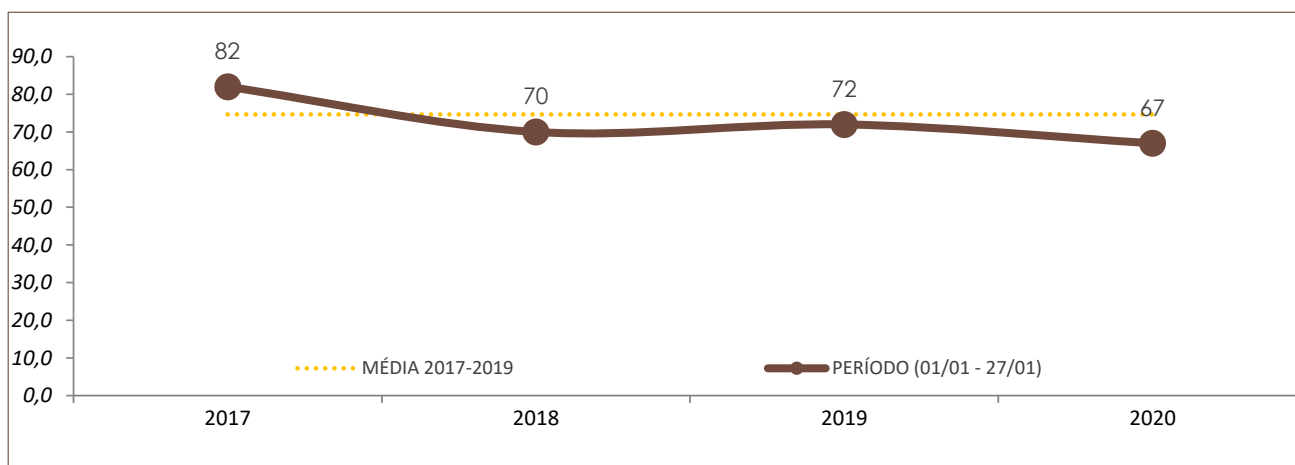
ATUALIZAÇÃO DOS DADOS: 27/01/2020 - 08h

## Nº DE VÍTIMAS DE CRIMES VIOLENTOS LETAIS INTENCIONAIS

	POR ANO			PERÍODO (01/01 - 27/01)			
	2017	2018	2019	2017	2018	2019	2020
HOMICÍDIO	987	775	695	82	70	72	67
FEMINICÍDIO (já contabilizado no indicador de homicídio)	52	42	58	4	2	6	2
LATROCÍNIO	65	44	29	5	2	4	1
LESÃO CORPORAL SEGUIDA DE MORTE	26	22	14	0	4	2	0
CONFRONTO POLÍCIA CIVIL	7	3	4	0	0	0	0
CONFRONTO POLÍCIA MILITAR	70	96	74	6	6	9	9

## Nº DE VÍTIMAS DE HOMICÍDIO

	POR ANO			PERÍODO (01/01 - 27/01)			
	2017	2018	2019	2017	2018	2019	2020
Nº DE VÍTIMAS DE HOMICÍDIO	987	775	695	82	70	72	67



## DESTAQUES NAS VARIAÇÕES DE HOMICÍDIO POR MUNICÍPIO (Nº ABSOLUTO)

MUNICÍPIO (Nº 2019 - 2020)	VAR (Nº) ↑
FLORIANÓPOLIS (5 — 11)	↑ 6
XANXERÊ (0 — 3)	↑ 3
ARAQUARI (1 — 2)	↑ 1
JOINVILLE (9 — 8)	↓ -1
LAURO MÜLLER (0 — 2)	↑ 2

MUNICÍPIO (Nº 2019 - 2020)	VAR (Nº) ↑
CONCÓRDIA (3 — 0)	↓ -3
ITAPEMA (2 — 0)	↓ -2
CRICIÚMA (5 — 1)	↓ -4
XAXIM (2 — 1)	↓ -1
SCHROEDER (1 — 0)	↓ -1



# Boletim Semanal de Indicadores da Segurança Pública de Santa Catarina

27/01/20

Nº 03

## Nº DE VÍTIMAS DE HOMICÍDIO NOS MUNICÍPIOS DE SANTA CATARINA

MUNICÍPIO ↓	Nº DE VÍTIMAS POR ANO			Nº DE VÍTIMAS NO PERÍODO (01/01 - 27/01)			
	2017	2018	2019	2017	2018	2019	2020
ABDON BATISTA	1	1	0	0	0	0	0
ABELARDO LUZ	4	4	3	0	0	0	0
AGROLÂNDIA	0	1	1	0	0	0	0
AGRONÔMICA	0	1	0	0	0	0	0
ÁGUA DOCE	1	2	0	0	0	0	0
ÁGUAS DE CHAPECÓ	0	0	1	0	0	0	0
ÁGUAS FRIAS	0	0	1	0	0	0	0
ÁGUAS MORNAS	1	0	0	0	0	0	0
ALFREDO WAGNER	0	1	3	0	0	0	0
ALTO BELA VISTA	0	0	0	0	0	0	0
ANCHIETA	1	0	0	1	0	0	0
ANGELINA	0	0	0	0	0	0	0
ANITA GARIBALDI	0	0	0	0	0	0	0
ANITÁPOLIS	0	0	0	0	0	0	0
ANTÔNIO CARLOS	0	0	1	0	0	0	0
APIÚNA	1	3	0	0	0	0	0
ARABUTÃ	0	0	0	0	0	0	0
ARAQUARI	9	11	16	1	1	1	2
ARARANGUÁ	12	8	10	0	1	1	1
ARMAZÉM	0	1	0	0	0	0	0
ARROIO TRINTA	0	1	0	0	0	0	0
ARVOREDO	0	0	0	0	0	0	0
ASCURRA	0	2	0	0	0	0	0
ATALANTA	0	1	0	0	0	0	0
AURORA	0	0	1	0	0	1	0
BALNEÁRIO ARROIO DO SILVA	7	6	4	0	0	0	1
BALNEÁRIO BARRA DO SUL	1	1	3	0	0	1	0
BALNEÁRIO CAMBORIÚ	12	15	17	3	0	2	2
BALNEÁRIO GAIVOTA	0	2	3	0	1	0	0
BALNEÁRIO PIÇARRAS	10	7	5	0	1	1	0
BALNEÁRIO RINCÃO	5	2	2	0	0	0	0
BANDEIRANTE	0	0	0	0	0	0	0
BARRA BONITA	3	0	2	3	0	0	0
BARRA VELHA	12	9	10	0	1	0	0
BELA VISTA DO TOLDO	0	1	1	0	0	0	0
BELMONTE	0	0	0	0	0	0	0
BENEDITO NOVO	0	0	0	0	0	0	0
BIGUAÇU	11	11	6	2	0	1	0
BLUMENAU	40	29	30	5	3	1	2
BOCAINA DO SUL	0	1	1	0	0	0	0
BOM JARDIM DA SERRA	0	1	1	0	0	0	0
BOM JESUS	0	0	0	0	0	0	0
BOM JESUS DO OESTE	0	0	0	0	0	0	0
BOM RETIRO	2	2	1	0	0	0	0
BOMBINHAS	2	2	3	0	0	0	0
BOTUVERÁ	0	1	0	0	0	0	0
BRAÇO DO NORTE	4	2	0	0	0	0	0
BRAÇO DO TROMBUDO	1	0	0	0	0	0	0
BRUNÓPOLIS	1	0	0	0	0	0	0
BRUSQUE	6	2	2	2	0	0	0
CAÇADOR	6	10	7	0	1	1	0
CAIBI	1	0	0	0	0	0	0
CALMON	1	0	0	0	0	0	0



# Boletim Semanal de Indicadores da Segurança Pública de Santa Catarina

27/01/20

Nº 03

MUNICÍPIO ↓	Nº DE VÍTIMAS POR ANO			Nº DE VÍTIMAS NO PERÍODO (01/01 - 27/01)			
	2017	2018	2019	2017	2018	2019	2020
CAMBORIÚ	27	26	10	4	2	1	1
CAMPO ALEGRE	1	0	0	0	0	0	0
CAMPO BELO DO SUL	0	1	3	0	0	0	0
CAMPO ERÊ	0	1	1	0	0	1	0
CAMPOS NOVOS	7	2	6	0	0	0	0
CANELINHA	2	0	4	0	0	0	0
CANOINHAS	2	1	3	0	0	0	0
CAPÃO ALTO	1	0	0	0	0	0	0
CAPINZAL	3	1	0	0	0	0	0
CAPIVARI DE BAIXO	1	4	1	0	1	0	0
CATANDUVAS	3	0	0	0	0	0	0
CAXAMBU DO SUL	1	1	1	0	0	1	0
CELSO RAMOS	0	0	0	0	0	0	0
CERRO NEGRO	1	1	0	0	0	0	0
CHAPADÃO DO LAGEADO	0	0	0	0	0	0	0
CHAPECÓ	37	31	36	4	4	4	4
COCAL DO SUL	2	0	1	0	0	0	0
CONCÓRDIA	3	6	3	1	1	3	0
CORDILHEIRA ALTA	1	0	0	0	0	0	0
CORONEL FREITAS	1	0	0	0	0	0	0
CORONEL MARTINS	0	0	0	0	0	0	0
CORREIA PINTO	2	1	2	0	0	0	0
CORUPÁ	1	0	0	0	0	0	0
CRICIÚMA	17	19	19	1	1	5	1
CUNHA PORÃ	3	0	0	0	0	0	0
CUNHATAÍ	0	0	0	0	0	0	0
CURITIBANOS	6	2	2	0	0	0	1
DESCANSO	0	0	1	0	0	0	0
DIONÍSIO CERQUEIRA	2	3	2	1	0	0	0
DONA EMMA	0	1	1	0	0	0	0
DOUTOR PEDRINHO	0	0	0	0	0	0	0
ENTRE RIOS	1	0	1	0	0	1	0
ERMO	0	0	0	0	0	0	0
ERVAL VELHO	0	2	0	0	0	0	0
FAXINAL DOS GUEDES	1	0	1	0	0	0	0
FLOR DO SERTÃO	0	1	0	0	0	0	0
FLORIANÓPOLIS	151	98	61	20	11	5	11
FORMOSA DO SUL	0	0	0	0	0	0	0
FORQUILHINHA	4	3	3	0	0	1	0
FRAIBURGO	3	1	3	0	0	0	1
FREI ROGÉRIO	0	0	0	0	0	0	0
GALVÃO	1	0	1	0	0	0	0
GAROPABA	2	5	1	0	0	1	0
GARUVA	2	1	4	0	0	1	0
GASPAR	6	6	7	0	1	0	1
GOVERNADOR CELSO RAMOS	0	2	1	0	2	1	0
GRÃO PARÁ	0	1	0	0	0	0	0
GRAVATAL	0	0	1	0	0	0	0
GUABIRUBA	1	2	0	0	0	0	0
GUARACIABA	0	1	0	0	0	0	0
GUARAMIRIM	2	2	4	0	0	0	0
GUARUJÁ DO SUL	0	1	0	0	1	0	0
GUATAMBÚ	1	4	1	0	0	0	0
HERVAL D'OESTE	4	2	2	1	0	0	0



# Boletim Semanal de Indicadores da Segurança Pública de Santa Catarina

27/01/20

Nº 03

MUNICÍPIO ↓	Nº DE VÍTIMAS POR ANO			Nº DE VÍTIMAS NO PERÍODO (01/01 - 27/01)			
	2017	2018	2019	2017	2018	2019	2020
IBIAM	0	0	2	0	0	0	0
IBICARÉ	0	0	0	0	0	0	0
IBIRAMA	0	2	2	0	0	0	1
IÇARA	4	0	4	0	0	0	0
ILHOTA	6	0	8	2	0	1	0
IMARUÍ	0	0	1	0	0	0	0
IMBITUBA	6	5	2	1	0	0	0
IMBUIA	1	0	1	0	0	0	1
INDAIAL	4	6	1	0	0	0	0
IOMERÊ	0	0	0	0	0	0	0
IPIRA	0	0	0	0	0	0	0
IPORÃ DO OESTE	1	0	0	0	0	0	0
IPUAÇU	3	3	2	0	0	0	0
IPUMIRIM	0	0	0	0	0	0	0
IRACEMINHA	0	1	0	0	0	0	0
IRANI	0	1	1	0	0	0	0
IRATI	0	0	0	0	0	0	0
IRINEÓPOLIS	0	0	1	0	0	0	0
ITÁ	0	0	0	0	0	0	0
ITAIÓPOLIS	0	1	3	0	0	0	0
ITAJAÍ	44	31	22	1	2	1	0
ITAPEMA	13	10	3	2	1	2	0
ITAPIRANGA	2	3	1	1	0	0	0
ITAPOÁ	13	5	11	0	1	2	1
ITUPORANGA	1	0	1	0	0	1	0
JABORÁ	0	1	1	0	0	0	0
JACINTO MACHADO	0	0	0	0	0	0	0
JAGUARUNA	2	2	3	0	1	0	0
JARAGUÁ DO SUL	7	5	5	1	0	1	1
JARDINÓPOLIS	1	0	0	0	0	0	0
JOAÇABA	0	0	0	0	0	0	0
JOINVILLE	128	84	71	11	12	9	8
JOSÉ BOITEUX	0	0	0	0	0	0	0
JUPIÁ	0	0	0	0	0	0	0
LACERDÓPOLIS	0	0	0	0	0	0	0
LAGES	8	10	19	0	0	1	0
LAGUNA	10	6	6	0	1	1	0
LAJEADO GRANDE	0	0	0	0	0	0	0
LAURENTINO	0	0	0	0	0	0	0
LAURO MÜLLER	1	0	0	0	0	0	2
LEBON RÉGIS	2	2	4	1	0	1	2
LEOBERTO LEAL	0	1	0	0	0	0	0
LINDÓIA DO SUL	1	0	0	0	0	0	0
LONTRAS	1	2	0	0	0	0	0
LUÍS ALVES	0	2	1	0	0	0	0
LUZERNA	1	1	0	0	0	0	0
MACIEIRA	0	0	1	0	0	0	0
MAFRA	4	3	1	0	0	0	2
MAJOR GERCINO	0	0	0	0	0	0	0
MAJOR VIEIRA	0	2	1	0	0	0	0
MARACAJÁ	0	0	0	0	0	0	0
MARAVILHA	0	0	0	0	0	0	0
MAREMA	1	0	0	0	0	0	0
MASSARANDUBA	0	2	0	0	2	0	0



# Boletim Semanal de Indicadores da Segurança Pública de Santa Catarina

27/01/20

Nº 03

MUNICÍPIO ↓	Nº DE VÍTIMAS POR ANO			Nº DE VÍTIMAS NO PERÍODO (01/01 - 27/01)			
	2017	2018	2019	2017	2018	2019	2020
MATOS COSTA	0	0	1	0	0	0	0
MELEIRO	0	0	0	0	0	0	0
MIRIM DOCE	0	0	0	0	0	0	0
MODELO	0	0	0	0	0	0	0
MONDAÍ	3	0	0	0	0	0	0
MONTE CARLO	0	0	1	0	0	0	0
MONTE CASTELO	2	0	0	0	0	0	0
MORRO DA FUMAÇA	0	3	0	0	0	0	0
MORRO GRANDE	0	0	0	0	0	0	0
NAVEGANTES	27	14	10	0	4	1	0
NOVA ERECHIM	0	0	1	0	0	0	0
NOVA ITABERABA	0	2	0	0	0	0	0
NOVA TRENTO	1	0	2	0	0	0	0
NOVA VENEZA	0	2	2	0	0	0	0
NOVO HORIZONTE	0	1	1	0	0	0	0
ORLEANS	3	2	1	0	0	0	0
OTACÍLIO COSTA	2	0	0	0	0	0	0
OURO	0	0	0	0	0	0	0
OURO VERDE	1	1	0	1	0	0	0
PAIAL	1	0	0	0	0	0	0
PAINEL	0	0	0	0	0	0	0
PALHOÇA	38	27	19	1	2	2	2
PALMA SOLA	1	2	0	0	0	0	0
PALMEIRA	0	0	0	0	0	0	0
PALMITOS	1	0	2	1	0	0	0
PAPANDUVA	2	1	1	0	0	0	0
PARAÍSO	0	0	0	0	0	0	0
PASSO DE TORRES	2	1	2	0	0	0	0
PASSOS MAIA	2	0	1	0	0	0	0
PAULO LOPES	0	0	0	0	0	0	0
PEDRAS GRANDES	0	0	0	0	0	0	0
PENHA	9	4	8	0	1	2	0
PERITIBA	0	0	0	0	0	0	0
PESCARIA BRAVA	0	0	0	0	0	0	0
PETROLÂNDIA	0	0	0	0	0	0	0
PINHALZINHO	1	1	1	0	0	0	0
PINHEIRO PRETO	0	0	0	0	0	0	0
PIRATUBA	0	0	0	0	0	0	0
PLANALTO ALEGRE	0	1	0	0	0	0	0
POMERODE	1	0	0	0	0	0	0
PONTE ALTA	2	0	1	0	0	0	0
PONTE ALTA DO NORTE	0	1	0	0	0	0	0
PONTE SERRADA	0	2	1	0	0	0	0
PORTO BELO	5	3	3	1	0	0	0
PORTO UNIÃO	1	4	1	0	1	0	0
POUSO REDONDO	1	1	0	1	0	0	0
PRAIA GRANDE	0	0	0	0	0	0	0
PRESIDENTE CASTELLO BRANCO	0	0	0	0	0	0	0
PRESIDENTE GETÚLIO	1	0	2	0	0	0	0
PRESIDENTE NEREU	0	0	0	0	0	0	0
PRINCESA	1	0	0	1	0	0	0
QUILOMBO	1	0	1	0	0	0	1
RANCHO QUEIMADO	0	0	0	0	0	0	1
RIO DAS ANTAS	0	1	0	0	0	0	0



# Boletim Semanal de Indicadores da Segurança Pública de Santa Catarina

27/01/20

Nº 03

MUNICÍPIO ↓	Nº DE VÍTIMAS POR ANO			Nº DE VÍTIMAS NO PERÍODO (01/01 - 27/01)			
	2017	2018	2019	2017	2018	2019	2020
RIO DO CAMPO	0	0	0	0	0	0	0
RIO DO OESTE	0	0	0	0	0	0	0
RIO DO SUL	2	4	7	0	0	1	0
RIO DOS CEDROS	1	3	0	0	0	0	0
RIO FORTUNA	0	0	0	0	0	0	0
RIO NEGRINHO	4	3	3	1	0	0	0
RIO RUFINO	0	1	0	0	0	0	0
RIQUEZA	1	0	0	0	0	0	0
RODEIO	0	0	0	0	0	0	0
ROMELÂNDIA	0	0	0	0	0	0	0
SALETE	0	0	0	0	0	0	0
SALTINHO	1	0	1	0	0	0	0
SALTO VELOSO	0	0	1	0	0	0	0
SANGÃO	0	0	1	0	0	0	0
SANTA CECÍLIA	3	1	2	0	0	0	0
SANTA HELENA	0	0	0	0	0	0	0
SANTA ROSA DE LIMA	0	0	0	0	0	0	0
SANTA ROSA DO SUL	0	2	0	0	0	0	0
SANTA TEREZINHA	3	1	0	0	0	0	1
SANTA TEREZINHA DO PROGRESSO	0	0	1	0	0	1	0
SANTIAGO DO SUL	0	0	0	0	0	0	0
SANTO AMARO DA IMPERATRIZ	3	2	2	0	1	0	0
SÃO BENTO DO SUL	4	6	0	0	0	0	0
SÃO BERNARDINO	1	0	0	0	0	0	0
SÃO BONIFÁCIO	0	0	0	0	0	0	0
SÃO CARLOS	0	1	0	0	0	0	0
SÃO CRISTOVÃO DO SUL	1	2	1	0	0	0	0
SÃO DOMINGOS	1	0	0	0	0	0	0
SÃO FRANCISCO DO SUL	18	21	16	0	1	0	0
SÃO JOÃO BATISTA	4	6	4	1	0	0	0
SÃO JOÃO DO ITAPERIÚ	1	0	3	0	0	0	0
SÃO JOÃO DO OESTE	0	0	0	0	0	0	0
SÃO JOÃO DO SUL	0	0	1	0	0	0	0
SÃO JOAQUIM	4	3	3	1	0	0	0
SÃO JOSÉ	40	29	32	0	4	1	4
SÃO JOSÉ DO CEDRO	2	1	1	0	0	0	0
SÃO JOSÉ DO CERRITO	2	0	1	0	0	0	1
SÃO LOURENÇO DO OESTE	1	2	3	0	0	1	0
SÃO LUDGERO	0	1	0	0	0	0	0
SÃO MARTINHO	1	0	0	0	0	0	0
SÃO MIGUEL DA BOA VISTA	0	0	0	0	0	0	0
SÃO MIGUEL DO OESTE	2	0	1	0	0	1	0
SÃO PEDRO DE ALCÂNTARA	5	4	2	1	0	0	0
SAUDADES	0	0	0	0	0	0	0
SCHROEDER	1	1	1	0	0	1	0
SEARA	1	1	0	0	0	0	0
SERRA ALTA	0	0	0	0	0	0	0
SIDERÓPOLIS	1	1	1	0	0	0	0
SOMBRIO	3	2	3	1	0	0	0
SUL BRASIL	0	0	0	0	0	0	0
TAIÓ	0	0	1	0	0	0	0
TANGARÁ	0	1	0	0	0	0	0
TIGRINHOS	0	0	0	0	0	0	0
TIJUCAS	9	1	7	0	0	1	0



# Boletim Semanal de Indicadores da Segurança Pública de Santa Catarina

27/01/20

Nº 03

MUNICÍPIO ↓	Nº DE VÍTIMAS POR ANO			Nº DE VÍTIMAS NO PERÍODO (01/01 - 27/01)			
	2017	2018	2019	2017	2018	2019	2020
TIMBÉ DO SUL	0	0	0	0	0	0	0
TIMBÓ	0	0	2	0	0	0	0
TIMBÓ GRANDE	1	0	0	0	0	0	0
TRÊS BARRAS	3	6	2	0	0	0	1
TREVISÓ	0	0	0	0	0	0	0
TREZE DE MAIO	0	0	0	0	0	0	0
TREZE TÍLIAS	0	0	0	0	0	0	1
TROMBUDO CENTRAL	3	0	2	0	0	0	0
TUBARÃO	8	9	11	0	1	2	2
TUNÁPOLIS	0	0	0	0	0	0	0
TURVO	1	0	1	0	0	0	0
UNIÃO DO OESTE	0	0	1	0	0	0	0
URUBICI	4	2	1	0	0	0	0
URUPEMA	0	0	0	0	0	0	0
URUSSANGA	0	0	2	0	0	0	1
VARGEÃO	0	1	0	0	0	0	0
VARGEM	0	0	0	0	0	0	0
VARGEM BONITA	0	0	0	0	0	0	0
VIDAL RAMOS	0	1	0	0	0	0	1
VIDEIRA	3	7	3	0	0	1	1
VITOR MEIRELES	0	0	0	0	0	0	0
WITMARSUM	0	0	0	0	0	0	0
XANXERÊ	6	5	4	1	0	0	3
XAVANTINA	0	0	0	0	0	0	0
XAXIM	6	5	4	1	2	2	1
ZORTÉA	0	0	0	0	0	0	0