



Boletim Semanal de Indicadores da Segurança Pública de Santa Catarina

16/12/19

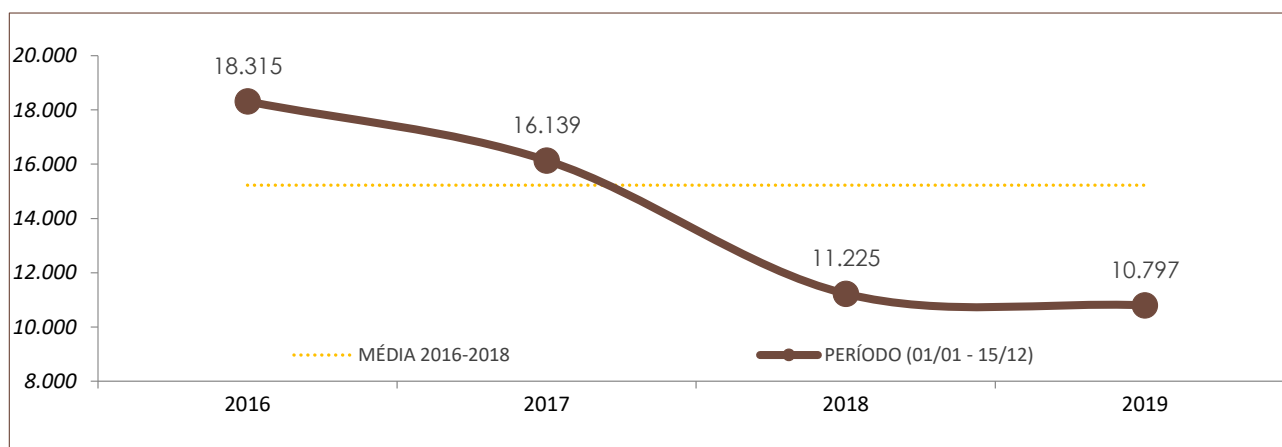
Nº 49

DADOS DO RELATÓRIO

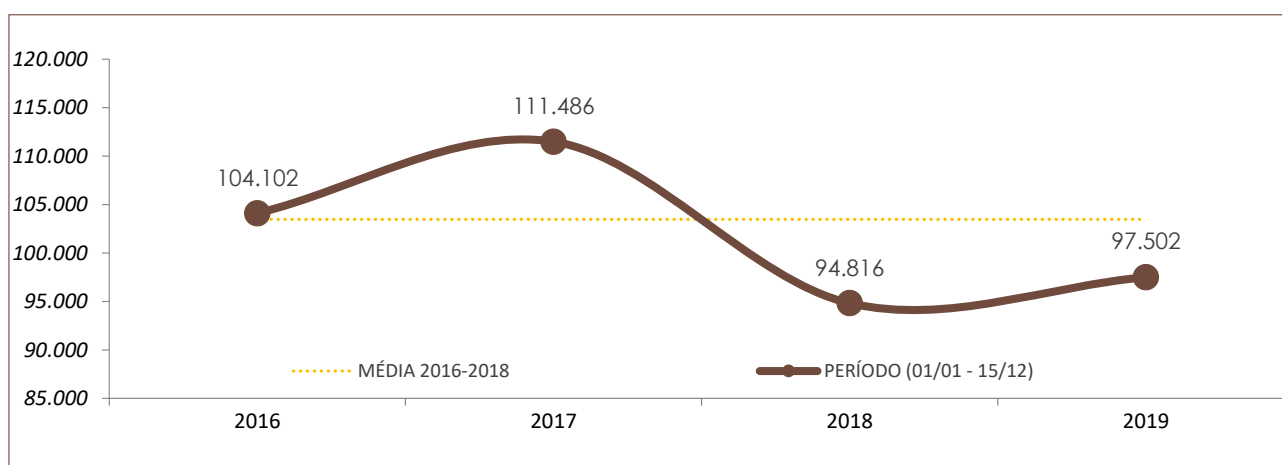
FONTE DOS DADOS: SISTEMA INTEGRADO DE SEGURANÇA PÚBLICA (SISP) / BO INTEGRADO
ATUALIZAÇÃO DOS DADOS: 15/12/2019

Nº DE OCORRÊNCIAS POR ANO E POR PERÍODO NO ESTADO DE SANTA CATARINA

	POR ANO			PERÍODO (01/01 - 15/12)			
	2016	2017	2018	2016	2017	2018	2019
ROUBO	19.024	16.690	11.599	18.315	16.139	11.225	10.797



	POR ANO			PERÍODO (01/01 - 15/12)			
	2016	2017	2018	2016	2017	2018	2019
FURTO	109.758	115.660	98.514	104.102	111.486	94.816	97.502



NOTA: A partir do dia 27/03/2019, a estatística criminal de Santa Catarina passou a ser baseada no banco de dados integrado da SSP/SC, o qual contempla registros integrados da Polícia Civil e da Polícia Militar. Anteriormente, somente os registros da Polícia Civil era considerados para fins estatísticos.



Boletim Semanal de Indicadores da Segurança Pública de Santa Catarina

16/12/19

Nº 49

DADOS DO RELATÓRIO

FONTE DOS DADOS: GERÊNCIA DE ESTATÍSTICA E ANÁLISE CRIMINAL (GEAC/DINI/SSP/SC)

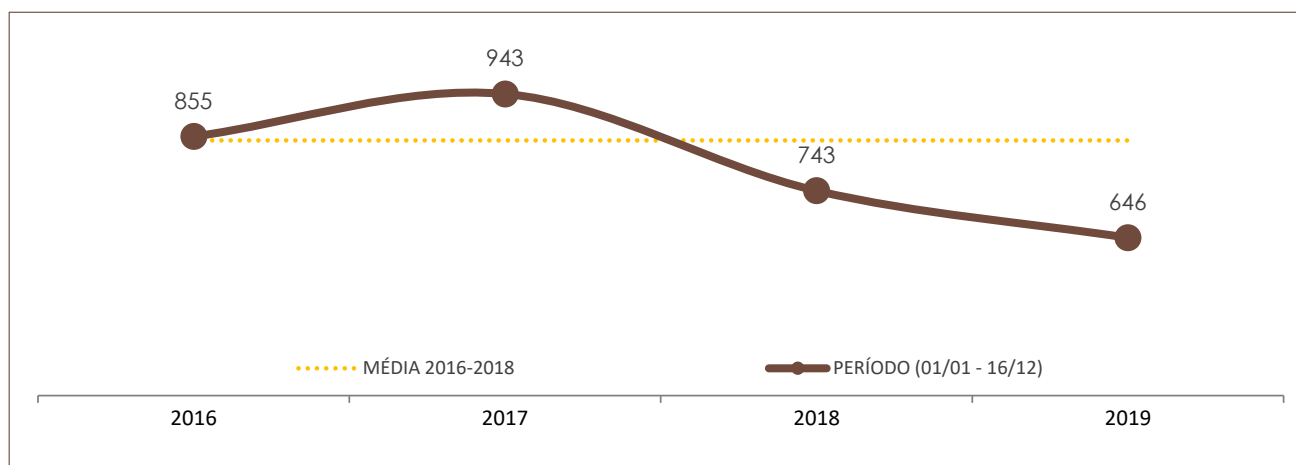
ATUALIZAÇÃO DOS DADOS: 16/12/2019 - 08h

Nº DE VÍTIMAS DE CRIMES VIOLENTOS LETAIS INTENCIONAIS

	POR ANO			PERÍODO (01/01 - 16/12)			
	2016	2017	2018	2016	2017	2018	2019
HOMICÍDIO	896	987	775	855	943	743	646
FEMINICÍDIO (já contabilizado no indicador de homicídio)	54	52	42	52	49	39	58
LATROCÍNIO	60	65	44	58	61	42	27
LESÃO CORPORAL SEGUIDA DE MORTE	19	26	22	18	25	22	14
CONFRONTO POLÍCIA CIVIL	3	7	3	3	7	2	4
CONFRONTO POLÍCIA MILITAR	58	70	96	54	64	94	69

Nº DE VÍTIMAS DE HOMICÍDIO

	POR ANO			PERÍODO (01/01 - 16/12)			
	2016	2017	2018	2016	2017	2018	2019
Nº DE VÍTIMAS DE HOMICÍDIO	896	987	775	855	943	743	646



DESTAQUES NAS VARIAÇÕES DE HOMICÍDIO POR MUNICÍPIO (Nº ABSOLUTO)

MUNICÍPIO (Nº 2018 - 2019)	VAR (Nº) ↑
ILHOTA (0 — 8)	↑ 8
LAGES (10 — 18)	↑ 8
ITAPOÁ (5 — 10)	↑ 5
TIJUCAS (1 — 6)	↑ 5
CHAPECÓ (31 — 35)	↑ 4

MUNICÍPIO (Nº 2018 - 2019)	VAR (Nº) ↓
FLORIANÓPOLIS (96 — 57)	↓ -39
JOINVILLE (81 — 66)	↓ -15
CAMBORIÚ (25 — 10)	↓ -15
ITAJAÍ (30 — 19)	↓ -11
NAVEGANTES (14 — 7)	↓ -7



Boletim Semanal de Indicadores da Segurança Pública de Santa Catarina

16/12/19

Nº 49

Nº DE VÍTIMAS DE HOMICÍDIO NOS MUNICÍPIOS DE SANTA CATARINA

MUNICÍPIO ↓	Nº DE VÍTIMAS POR ANO			Nº DE VÍTIMAS NO PERÍODO (01/01 - 16/12)			
	2016	2017	2018	2016	2017	2018	2019
ABDON BATISTA	0	1	1	0	1	1	0
ABELARDO LUZ	3	4	4	3	4	4	3
AGROLÂNDIA	0	0	1	0	0	1	1
AGRÔNOMICA	0	0	1	0	0	1	0
ÁGUA DOCE	0	1	2	0	1	2	0
ÁGUAS DE CHAPECÓ	1	0	0	1	0	0	1
ÁGUAS FRIAS	0	0	0	0	0	0	1
ÁGUAS MORNAS	0	1	0	0	1	0	0
ALFREDO WAGNER	2	0	1	1	0	1	3
ALTO BELA VISTA	0	0	0	0	0	0	0
ANCHIETA	1	1	0	1	1	0	0
ANGELINA	0	0	0	0	0	0	0
ANITA GARIBALDI	2	0	0	2	0	0	0
ANITÁPOLIS	0	0	0	0	0	0	0
ANTÔNIO CARLOS	0	0	0	0	0	0	1
APIÚNA	1	1	3	1	1	3	0
ARABUTÃ	2	0	0	2	0	0	0
ARAQUARI	9	9	11	9	8	11	14
ARARANGUÁ	7	12	8	7	12	8	8
ARMAZÉM	0	0	1	0	0	1	0
ARROIO TRINTA	1	0	1	1	0	1	0
ARVOREDO	0	0	0	0	0	0	0
ASCURRA	1	0	2	1	0	2	0
ATALANTA	0	0	1	0	0	1	0
AURORA	0	0	0	0	0	0	1
BALNEÁRIO ARROIO DO SILVA	3	7	6	3	7	6	4
BALNEÁRIO BARRA DO SUL	1	1	1	1	1	1	3
BALNEÁRIO CAMBORIÚ	7	12	15	6	11	14	16
BALNEÁRIO GAIVOTA	1	0	2	1	0	2	3
BALNEÁRIO PIÇARRAS	4	10	7	4	10	6	5
BALNEÁRIO RINCÃO	6	5	2	6	4	2	2
BANDEIRANTE	0	0	0	0	0	0	0
BARRA BONITA	0	3	0	0	3	0	1
BARRA VELHA	10	12	9	10	12	8	9
BELA VISTA DO TOLDO	2	0	1	2	0	1	1
BELMONTE	0	0	0	0	0	0	0
BENEDITO NOVO	1	0	0	1	0	0	0
BIGUAÇU	11	11	11	11	11	9	6
BLUMENAU	30	40	29	29	39	28	30
BOCAINA DO SUL	0	0	1	0	0	1	1
BOM JARDIM DA SERRA	1	0	1	1	0	1	1
BOM JESUS	1	0	0	1	0	0	0
BOM JESUS DO OESTE	0	0	0	0	0	0	0
BOM RETIRO	1	2	2	1	2	2	1
BOMBINHAS	0	2	2	0	2	2	3
BOTUVERÁ	0	0	1	0	0	1	0
BRAÇO DO NORTE	0	4	2	0	3	2	0
BRAÇO DO TROMBUDO	0	1	0	0	1	0	0
BRUNÓPOLIS	0	1	0	0	1	0	0
BRUSQUE	4	6	2	4	6	2	1
CAÇADOR	8	6	10	8	6	10	7
CAIBI	0	1	0	0	1	0	0
CALMON	1	1	0	0	1	0	0



Boletim Semanal de Indicadores da Segurança Pública de Santa Catarina

16/12/19

Nº 49

MUNICÍPIO ↓	Nº DE VÍTIMAS POR ANO			Nº DE VÍTIMAS NO PERÍODO (01/01 - 16/12)			
	2016	2017	2018	2016	2017	2018	2019
CAMBORIÚ	25	27	26	23	26	25	10
CAMPO ALEGRE	0	1	0	0	1	0	0
CAMPO BELO DO SUL	0	0	1	0	0	1	3
CAMPO ERÊ	3	0	1	3	0	1	1
CAMPOS NOVOS	3	7	2	3	7	2	3
CANELINHA	1	2	0	1	2	0	3
CANOINHAS	5	2	1	5	2	1	3
CAPÃO ALTO	0	1	0	0	1	0	0
CAPINZAL	4	3	1	4	3	1	0
CAPIVARI DE BAIXO	1	1	4	1	1	4	1
CATANDUVAS	1	3	0	1	3	0	0
CAXAMBU DO SUL	1	1	1	1	1	1	1
CELSO RAMOS	0	0	0	0	0	0	0
CERRO NEGRO	0	1	1	0	1	1	0
CHAPADÃO DO LAGEADO	0	0	0	0	0	0	0
CHAPECÓ	41	37	31	38	35	31	35
COCAL DO SUL	1	2	0	1	2	0	0
CONCÓRDIA	3	3	6	2	3	6	3
CORDILHEIRA ALTA	0	1	0	0	1	0	0
CORONEL FREITAS	1	1	0	1	1	0	0
CORONEL MARTINS	2	0	0	2	0	0	0
CORREIA PINTO	1	2	1	1	2	1	2
CORUPÁ	2	1	0	2	1	0	0
CRICIÚMA	32	17	19	32	16	18	18
CUNHA PORÃ	1	3	0	1	3	0	0
CUNHATAÍ	1	0	0	1	0	0	0
CURITIBANOS	7	6	2	7	5	2	2
DESCANSO	0	0	0	0	0	0	1
DIONÍSIO CERQUEIRA	2	2	3	2	2	1	0
DONA EMMA	0	0	1	0	0	1	1
DOUTOR PEDRINHO	0	0	0	0	0	0	0
ENTRE RIOS	0	1	0	0	1	0	1
ERMO	0	0	0	0	0	0	0
ERVAL VELHO	1	0	2	1	0	2	0
FAXINAL DOS GUEDES	0	1	0	0	1	0	1
FLOR DO SERTÃO	0	0	1	0	0	1	0
FLORIANÓPOLIS	79	151	98	74	144	96	57
FORMOSA DO SUL	1	0	0	1	0	0	0
FORQUILHINHA	2	4	3	2	4	3	3
FRAIBURGO	1	3	1	1	3	1	3
FREI ROGÉRIO	0	0	0	0	0	0	0
GALVÃO	1	1	0	1	1	0	1
GAROPABA	0	2	5	0	2	5	1
GARUVA	1	2	1	1	2	1	4
GASPAR	5	6	6	4	6	4	5
GOVERNADOR CELSO RAMOS	1	0	2	1	0	2	1
GRÃO PARÁ	0	0	1	0	0	1	0
GRAVATAL	0	0	0	0	0	0	1
GUABIRUBA	0	1	2	0	1	2	0
GUARACIABA	0	0	1	0	0	1	0
GUARAMIRIM	1	2	2	1	2	2	2
GUARUJÁ DO SUL	1	0	1	1	0	1	0
GUATAMBÚ	1	1	4	0	1	4	0
HERVAL D'OESTE	3	4	2	2	3	2	2



Boletim Semanal de Indicadores da Segurança Pública de Santa Catarina

16/12/19

Nº 49

MUNICÍPIO ↓	Nº DE VÍTIMAS POR ANO			Nº DE VÍTIMAS NO PERÍODO (01/01 - 16/12)			
	2016	2017	2018	2016	2017	2018	2019
IBIAM	0	0	0	0	0	0	2
IBICARÉ	0	0	0	0	0	0	0
IBIRAMA	0	0	2	0	0	2	2
IÇARA	5	4	0	5	4	0	4
ILHOTA	2	6	0	1	6	0	8
IMARUÍ	0	0	0	0	0	0	1
IMBITUBA	6	6	5	5	6	5	2
IMBUIA	1	1	0	1	1	0	1
INDAIAL	5	4	6	5	4	6	1
IOMERÊ	0	0	0	0	0	0	0
IPIRA	0	0	0	0	0	0	0
IPORÃ DO OESTE	0	1	0	0	1	0	0
IPUAÇU	4	3	3	4	3	3	2
IPUMIRIM	1	0	0	1	0	0	0
IRACEMINHA	0	0	1	0	0	1	0
IRANI	1	0	1	1	0	1	1
IRATI	0	0	0	0	0	0	0
IRINEÓPOLIS	2	0	0	2	0	0	1
ITÁ	1	0	0	1	0	0	0
ITAIÓPOLIS	2	0	1	2	0	1	3
ITAJAÍ	42	44	31	41	42	30	19
ITAPEMA	18	13	10	18	13	9	3
ITAPIRANGA	4	2	3	4	2	3	1
ITAPOÁ	17	13	5	16	13	5	10
ITUPORANGA	4	1	0	4	1	0	1
JABORÁ	0	0	1	0	0	1	1
JACINTO MACHADO	1	0	0	1	0	0	0
JAGUARUNA	1	2	2	1	2	2	3
JARAGUÁ DO SUL	6	7	5	6	7	5	5
JARDINÓPOLIS	0	1	0	0	1	0	0
JOAÇABA	1	0	0	1	0	0	0
JOINVILLE	122	128	84	119	124	81	66
JOSÉ BOITEUX	0	0	0	0	0	0	0
JUPIÁ	0	0	0	0	0	0	0
LACERDÓPOLIS	0	0	0	0	0	0	0
LAGES	21	8	10	17	8	10	18
LAGUNA	15	10	6	15	9	6	6
LAJEADO GRANDE	1	0	0	1	0	0	0
LAURENTINO	0	0	0	0	0	0	0
LAURO MÜLLER	0	1	0	0	1	0	0
LEBON RÉGIS	2	2	2	2	2	2	4
LEOBERTO LEAL	0	0	1	0	0	1	0
LINDÓIA DO SUL	0	1	0	0	1	0	0
LONTRAS	0	1	2	0	1	2	0
LUÍS ALVES	2	0	2	2	0	2	0
LUZERNA	1	1	1	1	1	1	0
MACIEIRA	0	0	0	0	0	0	0
MAFRA	4	4	3	4	4	3	1
MAJOR GERCINO	0	0	0	0	0	0	0
MAJOR VIEIRA	0	0	2	0	0	2	1
MARACAJÁ	0	0	0	0	0	0	0
MARAVILHA	1	0	0	1	0	0	0
MAREMA	0	1	0	0	0	0	0
MASSARANDUBA	1	0	2	1	0	2	0



Boletim Semanal de Indicadores da Segurança Pública de Santa Catarina

16/12/19

Nº 49

MUNICÍPIO ↓	Nº DE VÍTIMAS POR ANO			Nº DE VÍTIMAS NO PERÍODO (01/01 - 16/12)			
	2016	2017	2018	2016	2017	2018	2019
MATOS COSTA	1	0	0	1	0	0	1
MELEIRO	0	0	0	0	0	0	0
MIRIM DOCE	0	0	0	0	0	0	0
MODELO	0	0	0	0	0	0	0
MONDAÍ	1	3	0	1	3	0	0
MONTE CARLO	3	0	0	3	0	0	1
MONTE CASTELO	0	2	0	0	2	0	0
MORRO DA FUMAÇA	1	0	3	1	0	2	0
MORRO GRANDE	0	0	0	0	0	0	0
NAVEGANTES	19	27	14	17	21	14	7
NOVA ERECHIM	0	0	0	0	0	0	1
NOVA ITABERABA	0	0	2	0	0	2	0
NOVA TRENTO	1	1	0	1	1	0	2
NOVA VENEZA	3	0	2	3	0	2	2
NOVO HORIZONTE	0	0	1	0	0	1	1
ORLEANS	0	3	2	0	3	2	1
OTACÍLIO COSTA	1	2	0	1	2	0	0
OURO	0	0	0	0	0	0	0
OURO VERDE	0	1	1	0	1	1	0
PAIAL	0	1	0	0	1	0	0
PAINEL	1	0	0	1	0	0	0
PALHOÇA	18	38	27	17	38	25	19
PALMA SOLA	2	1	2	2	0	2	0
PALMEIRA	0	0	0	0	0	0	0
PALMITOS	0	1	0	0	1	0	2
PAPANDUVA	2	2	1	2	2	1	1
PARAÍSO	1	0	0	1	0	0	0
PASSO DE TORRES	1	2	1	1	2	1	2
PASSOS MAIA	1	2	0	0	2	0	1
PAULO LOPES	1	0	0	1	0	0	0
PEDRAS GRANDES	1	0	0	1	0	0	0
PENHA	1	9	4	1	8	4	8
PERITIBA	0	0	0	0	0	0	0
PESCARIA BRAVA	0	0	0	0	0	0	0
PETROLÂNDIA	0	0	0	0	0	0	0
PINHALZINHO	1	1	1	1	0	0	1
PINHEIRO PRETO	0	0	0	0	0	0	0
PIRATUBA	0	0	0	0	0	0	0
PLANALTO ALEGRE	1	0	1	1	0	1	0
POMERODE	2	1	0	2	1	0	0
PONTE ALTA	1	2	0	1	2	0	1
PONTE ALTA DO NORTE	0	0	1	0	0	1	0
PONTE SERRADA	1	0	2	1	0	2	1
PORTO BELO	3	5	3	3	5	3	3
PORTO UNIÃO	0	1	4	0	1	4	1
POUSO REDONDO	1	1	1	1	1	1	0
PRAIA GRANDE	0	0	0	0	0	0	0
PRESIDENTE CASTELLO BRANCO	0	0	0	0	0	0	0
PRESIDENTE GETÚLIO	1	1	0	1	1	0	2
PRESIDENTE NEREU	0	0	0	0	0	0	0
PRINCESA	0	1	0	0	1	0	0
QUILOMBO	2	1	0	2	0	0	1
RANCHO QUEIMADO	0	0	0	0	0	0	0
RIO DAS ANTAS	1	0	1	1	0	1	0



Boletim Semanal de Indicadores da Segurança Pública de Santa Catarina

16/12/19

Nº 49

MUNICÍPIO ↓	Nº DE VÍTIMAS POR ANO			Nº DE VÍTIMAS NO PERÍODO (01/01 - 16/12)			
	2016	2017	2018	2016	2017	2018	2019
RIO DO CAMPO	1	0	0	1	0	0	0
RIO DO OESTE	0	0	0	0	0	0	0
RIO DO SUL	3	2	4	3	2	4	7
RIO DOS CEDROS	0	1	3	0	1	3	0
RIO FORTUNA	0	0	0	0	0	0	0
RIO NEGRINHO	3	4	3	3	4	3	3
RIO RUFINO	0	0	1	0	0	1	0
RIQUEZA	0	1	0	0	1	0	0
RODEIO	1	0	0	1	0	0	0
ROMELÂNDIA	0	0	0	0	0	0	0
SALETE	0	0	0	0	0	0	0
SALTINHO	1	1	0	1	1	0	1
SALTO VELOSO	1	0	0	0	0	0	1
SANGÃO	1	0	0	1	0	0	1
SANTA CECÍLIA	5	3	1	5	3	1	2
SANTA HELENA	0	0	0	0	0	0	0
SANTA ROSA DE LIMA	0	0	0	0	0	0	0
SANTA ROSA DO SUL	0	0	2	0	0	2	0
SANTA TEREZINHA	0	3	1	0	3	1	0
SANTA TEREZINHA DO PROGRESSO	0	0	0	0	0	0	1
SANTIAGO DO SUL	0	0	0	0	0	0	0
SANTO AMARO DA IMPERATRIZ	1	3	2	1	3	2	2
SÃO BENTO DO SUL	6	4	6	6	4	6	0
SÃO BERNARDINO	0	1	0	0	1	0	0
SÃO BONIFÁCIO	0	0	0	0	0	0	0
SÃO CARLOS	1	0	1	1	0	1	0
SÃO CRISTOVÃO DO SUL	0	1	2	0	1	2	1
SÃO DOMINGOS	8	1	0	7	1	0	0
SÃO FRANCISCO DO SUL	33	18	21	32	16	19	16
SÃO JOÃO BATISTA	2	4	6	2	3	6	3
SÃO JOÃO DO ITAPERIÚ	1	1	0	1	1	0	3
SÃO JOÃO DO OESTE	0	0	0	0	0	0	0
SÃO JOÃO DO SUL	0	0	0	0	0	0	1
SÃO JOAQUIM	7	4	3	6	4	3	3
SÃO JOSÉ	36	40	29	33	37	27	29
SÃO JOSÉ DO CEDRO	1	2	1	1	2	1	1
SÃO JOSÉ DO CERRITO	1	2	0	1	2	0	1
SÃO LOURENÇO DO OESTE	4	1	2	4	1	2	3
SÃO LUDGERO	0	0	1	0	0	1	0
SÃO MARTINHO	0	1	0	0	1	0	0
SÃO MIGUEL DA BOA VISTA	1	0	0	1	0	0	0
SÃO MIGUEL DO OESTE	5	2	0	5	2	0	1
SÃO PEDRO DE ALCÂNTARA	1	5	4	1	5	4	2
SAUDADES	1	0	0	0	0	0	0
SCHROEDER	1	1	1	1	1	1	1
SEARA	1	1	1	1	1	1	0
SERRA ALTA	0	0	0	0	0	0	0
SIDERÓPOLIS	1	1	1	1	1	0	1
SOMBRIO	0	3	2	0	3	1	3
SUL BRASIL	0	0	0	0	0	0	0
TAIÓ	2	0	0	2	0	0	1
TANGARÁ	1	0	1	1	0	1	0
TIGRINHOS	0	0	0	0	0	0	0
TIJUCAS	9	9	1	9	9	1	6



Boletim Semanal de Indicadores da Segurança Pública de Santa Catarina

16/12/19

Nº 49

MUNICÍPIO ↓	Nº DE VÍTIMAS POR ANO			Nº DE VÍTIMAS NO PERÍODO (01/01 - 16/12)			
	2016	2017	2018	2016	2017	2018	2019
TIMBÉ DO SUL	0	0	0	0	0	0	0
TIMBÓ	0	0	0	0	0	0	2
TIMBÓ GRANDE	1	1	0	1	1	0	0
TRÊS BARRAS	3	3	6	3	3	5	2
TREISO	0	0	0	0	0	0	0
TREZE DE MAIO	0	0	0	0	0	0	0
TREZE TÍLIAS	1	0	0	1	0	0	0
TROMBUDO CENTRAL	1	3	0	1	2	0	2
TUBARÃO	9	8	9	9	8	9	9
TUNÁPOLIS	0	0	0	0	0	0	0
TURVO	0	1	0	0	1	0	1
UNIÃO DO OESTE	0	0	0	0	0	0	1
URUBICI	2	4	2	2	4	1	1
URUPEMA	0	0	0	0	0	0	0
URUSSANGA	1	0	0	1	0	0	2
VARGEÃO	0	0	1	0	0	1	0
VARGEM	2	0	0	2	0	0	0
VARGEM BONITA	1	0	0	1	0	0	0
VIDAL RAMOS	0	0	1	0	0	1	0
VIDEIRA	2	3	7	2	3	6	3
VITOR MEIRELES	0	0	0	0	0	0	0
WITMARSUM	0	0	0	0	0	0	0
XANXERÊ	7	6	5	7	5	5	4
XAVANTINA	0	0	0	0	0	0	0
XAXIM	1	6	5	1	6	5	3
ZORTÉA	0	0	0	0	0	0	0