



# Boletim Semanal de Indicadores da Segurança Pública de Santa Catarina

25/11/19

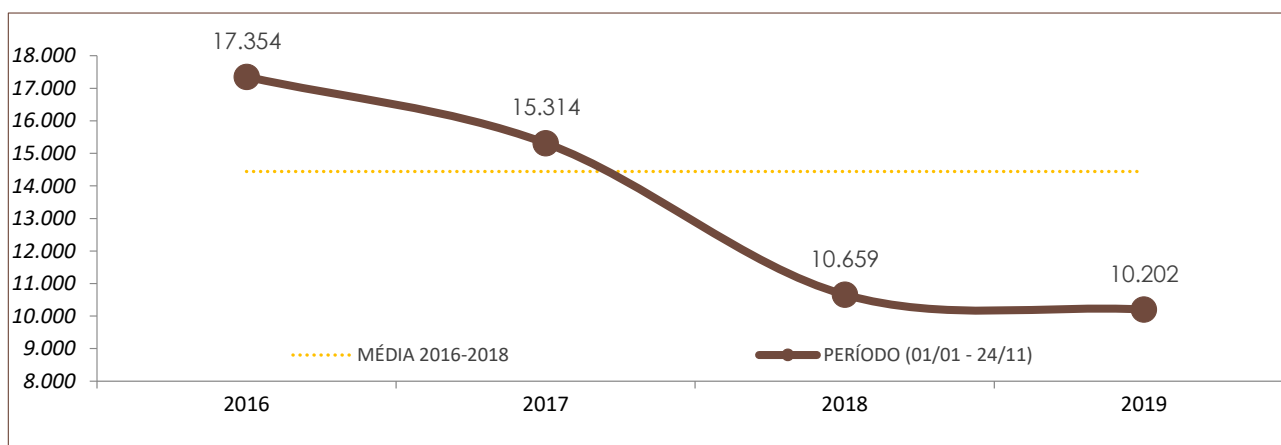
Nº 46

## DADOS DO RELATÓRIO

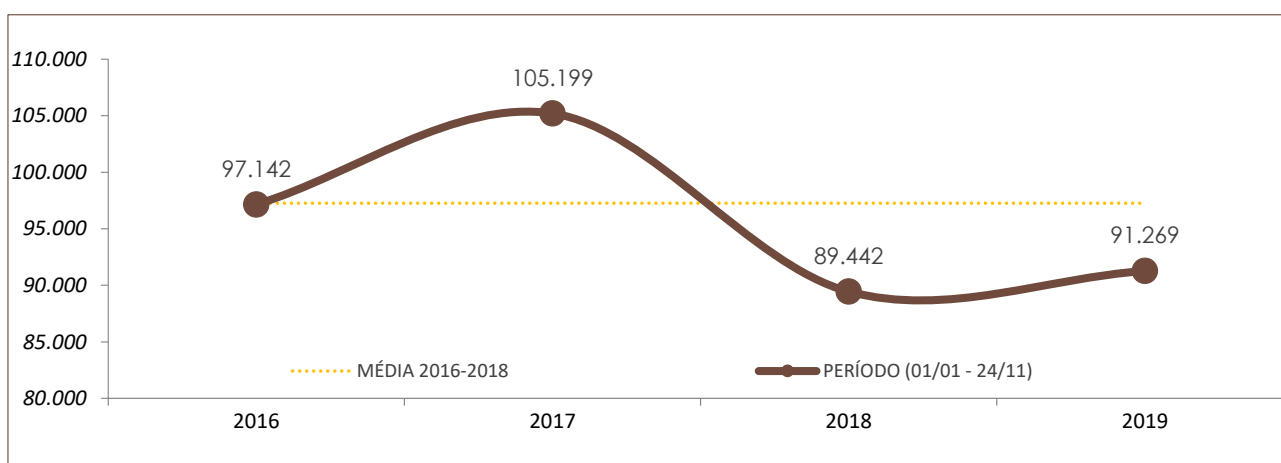
FONTE DOS DADOS: SISTEMA INTEGRADO DE SEGURANÇA PÚBLICA (SISP) / BO INTEGRADO  
ATUALIZAÇÃO DOS DADOS: 24/11/2019

## Nº DE OCORRÊNCIAS POR ANO E POR PERÍODO NO ESTADO DE SANTA CATARINA

	POR ANO			PERÍODO (01/01 - 24/11)			
	2016	2017	2018	2016	2017	2018	2019
ROUBO	19.024	16.690	11.599	17.354	15.314	10.659	10.202



	POR ANO			PERÍODO (01/01 - 24/11)			
	2016	2017	2018	2016	2017	2018	2019
FURTO	109.757	115.656	98.507	97.142	105.199	89.442	91.269



**NOTA:** A partir do dia 27/03/2019, a estatística criminal de Santa Catarina passou a ser baseada no banco de dados integrado da SSP/SC, o qual contempla registros integrados da Polícia Civil e da Polícia Militar. Anteriormente, somente os registros da Polícia Civil era considerados para fins estatísticos.



# Boletim Semanal de Indicadores da Segurança Pública de Santa Catarina

25/11/19

Nº 46

## DADOS DO RELATÓRIO

FONTE DOS DADOS: GERÊNCIA DE ESTATÍSTICA E ANÁLISE CRIMINAL (GEAC/DINI/SSP/SC)

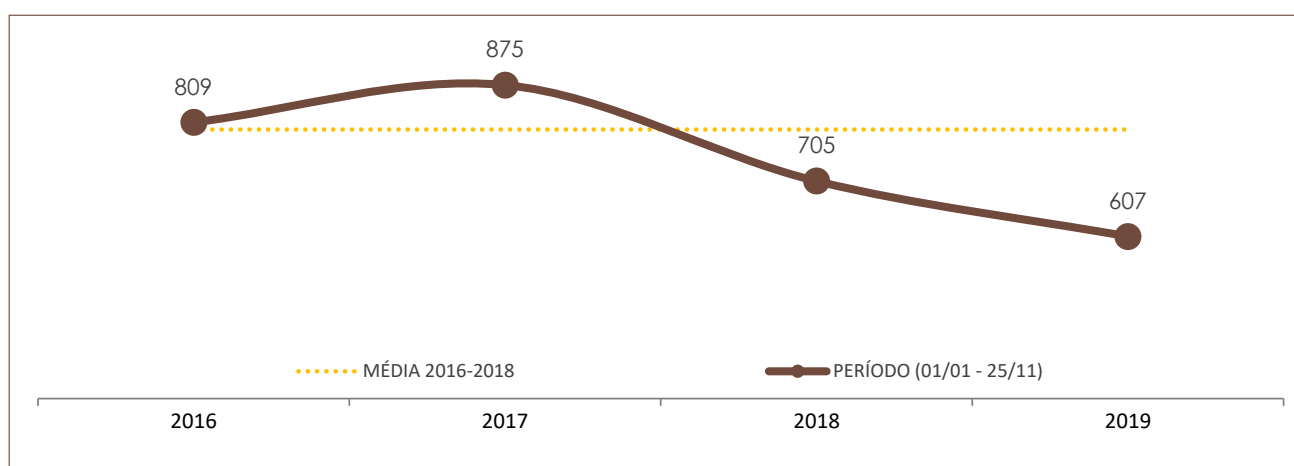
ATUALIZAÇÃO DOS DADOS: 25/11/2019 - 08h

## Nº DE VÍTIMAS DE CRIMES VIOLENTOS LETAIS INTENCIONAIS

	POR ANO			PERÍODO (01/01 - 25/11)			
	2016	2017	2018	2016	2017	2018	2019
HOMICÍDIO	896	987	775	809	875	705	607
FEMINICÍDIO (já contabilizado no indicador de homicídio)	54	52	42	47	46	37	52
LATROCÍNIO	60	65	44	53	54	38	27
LESÃO CORPORAL SEGUIDA DE MORTE	19	26	22	18	23	21	14
CONFRONTO POLÍCIA CIVIL	3	7	3	3	5	2	4
CONFRONTO POLÍCIA MILITAR	58	70	96	48	61	88	68

## Nº DE VÍTIMAS DE HOMICÍDIO

	POR ANO			PERÍODO (01/01 - 25/11)			
	2016	2017	2018	2016	2017	2018	2019
Nº DE VÍTIMAS DE HOMICÍDIO	896	987	775	809	875	705	607



## DESTAQUES NAS VARIAÇÕES DE HOMICÍDIO POR MUNICÍPIO (Nº ABSOLUTO)

MUNICÍPIO (Nº 2018 - 2019)	VAR (Nº) ↑
ILHOTA (0 — 8)	↑ 8
LAGES (9 — 16)	↑ 7
CHAPECÓ (29 — 35)	↑ 6
ITAPOÁ (5 — 10)	↑ 5
TIJUCAS (1 — 6)	↑ 5

MUNICÍPIO (Nº 2018 - 2019)	VAR (Nº) ↓
FLORIANÓPOLIS (94 — 54)	↓ -40
JOINVILLE (74 — 58)	↓ -16
CAMBORIÚ (24 — 10)	↓ -14
ITAJAÍ (29 — 19)	↓ -10
NAVEGANTES (13 — 5)	↓ -8



# Boletim Semanal de Indicadores da Segurança Pública de Santa Catarina

25/11/19

Nº 46

## Nº DE VÍTIMAS DE HOMICÍDIO NOS MUNICÍPIOS DE SANTA CATARINA

MUNICÍPIO ↓	Nº DE VÍTIMAS POR ANO			Nº DE VÍTIMAS NO PERÍODO (01/01 - 25/11)			
	2016	2017	2018	2016	2017	2018	2019
ABDON BATISTA	0	1	1	0	1	1	0
ABELARDO LUZ	3	4	4	3	4	4	3
AGROLÂNDIA	0	0	1	0	0	1	1
AGRONÔMICA	0	0	1	0	0	1	0
ÁGUA DOCE	0	1	2	0	1	2	0
ÁGUAS DE CHAPECÓ	1	0	0	1	0	0	1
ÁGUAS FRIAS	0	0	0	0	0	0	1
ÁGUAS MORNAS	0	1	0	0	1	0	0
ALFREDO WAGNER	2	0	1	0	0	1	3
ALTO BELA VISTA	0	0	0	0	0	0	0
ANCHIETA	1	1	0	1	1	0	0
ANGELINA	0	0	0	0	0	0	0
ANITA GARIBALDI	2	0	0	1	0	0	0
ANITÁPOLIS	0	0	0	0	0	0	0
ANTÔNIO CARLOS	0	0	0	0	0	0	1
APIÚNA	1	1	3	1	1	3	0
ARABUTÃ	2	0	0	2	0	0	0
ARAQUARI	9	9	11	9	8	10	8
ARARANGUÁ	7	12	8	6	10	8	8
ARMAZÉM	0	0	1	0	0	1	0
ARROIO TRINTA	1	0	1	1	0	1	0
ARVOREDO	0	0	0	0	0	0	0
ASCURRA	1	0	2	1	0	2	0
ATALANTA	0	0	1	0	0	1	0
AURORA	0	0	0	0	0	0	1
BALNEÁRIO ARROIO DO SILVA	3	7	6	3	5	5	4
BALNEÁRIO BARRA DO SUL	1	1	1	1	1	1	3
BALNEÁRIO CAMBORIÚ	7	12	15	6	9	13	15
BALNEÁRIO GAIVOTA	1	0	2	1	0	2	3
BALNEÁRIO PIÇARRAS	4	10	7	4	8	5	5
BALNEÁRIO RINCÃO	6	5	2	6	4	2	2
BANDEIRANTE	0	0	0	0	0	0	0
BARRA BONITA	0	3	0	0	3	0	1
BARRA VELHA	10	12	9	10	11	7	6
BELA VISTA DO TOLDO	2	0	1	2	0	1	1
BELMONTE	0	0	0	0	0	0	0
BENEDITO NOVO	1	0	0	1	0	0	0
BIGUAÇU	11	11	11	10	10	9	6
BLUMENAU	30	40	29	27	36	26	28
BOCAINA DO SUL	0	0	1	0	0	1	1
BOM JARDIM DA SERRA	1	0	1	1	0	1	1
BOM JESUS	1	0	0	1	0	0	0
BOM JESUS DO OESTE	0	0	0	0	0	0	0
BOM RETIRO	1	2	2	1	2	2	1
BOMBINHAS	0	2	2	0	2	2	3
BOTUVERÁ	0	0	1	0	0	1	0
BRAÇO DO NORTE	0	4	2	0	3	2	0
BRAÇO DO TROMBUDO	0	1	0	0	0	0	0
BRUNÓPOLIS	0	1	0	0	1	0	0
BRUSQUE	4	6	2	4	6	2	1
CAÇADOR	8	6	10	8	6	9	7
CAIBI	0	1	0	0	1	0	0
CALMON	1	1	0	0	1	0	0



# Boletim Semanal de Indicadores da Segurança Pública de Santa Catarina

25/11/19

Nº 46

MUNICÍPIO ↓	Nº DE VÍTIMAS POR ANO			Nº DE VÍTIMAS NO PERÍODO (01/01 - 25/11)			
	2016	2017	2018	2016	2017	2018	2019
CAMBORIÚ	25	27	26	20	25	24	10
CAMPO ALEGRE	0	1	0	0	1	0	0
CAMPO BELO DO SUL	0	0	1	0	0	1	3
CAMPO ERÊ	3	0	1	3	0	1	1
CAMPOS NOVOS	3	7	2	3	7	2	3
CANELINHA	1	2	0	1	1	0	3
CANOINHAS	5	2	1	4	2	1	3
CAPÃO ALTO	0	1	0	0	1	0	0
CAPINZAL	4	3	1	4	3	1	0
CAPIVARI DE BAIXO	1	1	4	1	1	3	1
CATANDUVAS	1	3	0	1	3	0	0
CAXAMBU DO SUL	1	1	1	1	1	0	1
CELSO RAMOS	0	0	0	0	0	0	0
CERRO NEGRO	0	1	1	0	1	1	0
CHAPADÃO DO LAGEADO	0	0	0	0	0	0	0
CHAPECÓ	41	37	31	35	34	29	35
COCAL DO SUL	1	2	0	1	2	0	0
CONCÓRDIA	3	3	6	2	3	6	3
CORDILHEIRA ALTA	0	1	0	0	1	0	0
CORONEL FREITAS	1	1	0	1	1	0	0
CORONEL MARTINS	2	0	0	2	0	0	0
CORREIA PINTO	1	2	1	1	2	1	2
CORUPÁ	2	1	0	2	1	0	0
CRICIÚMA	32	17	19	32	16	17	17
CUNHA PORÃ	1	3	0	1	3	0	0
CUNHATAÍ	1	0	0	0	0	0	0
CURITIBANOS	7	6	2	6	5	2	1
DESCANSO	0	0	0	0	0	0	1
DIONÍSIO CERQUEIRA	2	2	3	2	2	1	0
DONA EMMA	0	0	1	0	0	1	1
DOUTOR PEDRINHO	0	0	0	0	0	0	0
ENTRE RIOS	0	1	0	0	1	0	1
ERMO	0	0	0	0	0	0	0
ERVAL VELHO	1	0	2	1	0	2	0
FAXINAL DOS GUEDES	0	1	0	0	1	0	1
FLOR DO SERTÃO	0	0	1	0	0	1	0
FLORIANÓPOLIS	79	151	98	70	134	94	54
FORMOSA DO SUL	1	0	0	1	0	0	0
FORQUILHINHA	2	4	3	2	3	3	3
FRAIBURGO	1	3	1	1	3	1	3
FREI ROGÉRIO	0	0	0	0	0	0	0
GALVÃO	1	1	0	1	1	0	1
GAROPABA	0	2	5	0	2	4	1
GARUVA	1	2	1	1	1	1	4
GASPAR	5	6	6	4	3	4	5
GOVERNADOR CELSO RAMOS	1	0	2	1	0	2	1
GRÃO PARÁ	0	0	1	0	0	1	0
GRAVATAL	0	0	0	0	0	0	1
GUABIRUBA	0	1	2	0	1	2	0
GUARACIABA	0	0	1	0	0	1	0
GUARAMIRIM	1	2	2	1	2	2	2
GUARUJÁ DO SUL	1	0	1	1	0	1	0
GUATAMBÚ	1	1	4	0	1	4	0
HERVAL D'OESTE	3	4	2	2	3	2	2



# Boletim Semanal de Indicadores da Segurança Pública de Santa Catarina

25/11/19

Nº 46

MUNICÍPIO ↓	Nº DE VÍTIMAS POR ANO			Nº DE VÍTIMAS NO PERÍODO (01/01 - 25/11)			
	2016	2017	2018	2016	2017	2018	2019
IBIAM	0	0	0	0	0	0	2
IBICARÉ	0	0	0	0	0	0	0
IBIRAMA	0	0	2	0	0	1	2
IÇARA	5	4	0	4	4	0	4
ILHOTA	2	6	0	1	6	0	8
IMARUÍ	0	0	0	0	0	0	1
IMBITUBA	6	6	5	5	4	5	1
IMBUIA	1	1	0	1	1	0	1
INDAIAL	5	4	6	5	4	6	1
IOMERÊ	0	0	0	0	0	0	0
IPIRA	0	0	0	0	0	0	0
IPORÃ DO OESTE	0	1	0	0	1	0	0
IPUAÇU	4	3	3	4	3	2	2
IPUMIRIM	1	0	0	1	0	0	0
IRACEMINHA	0	0	1	0	0	1	0
IRANI	1	0	1	1	0	1	1
IRATI	0	0	0	0	0	0	0
IRINEÓPOLIS	2	0	0	2	0	0	0
ITÁ	1	0	0	0	0	0	0
ITAIÓPOLIS	2	0	1	1	0	1	3
ITAJAÍ	42	44	31	40	40	29	19
ITAPEMA	18	13	10	17	12	8	3
ITAPIRANGA	4	2	3	3	2	3	0
ITAPOÁ	17	13	5	16	13	5	10
ITUPORANGA	4	1	0	4	1	0	1
JABORÁ	0	0	1	0	0	1	1
JACINTO MACHADO	1	0	0	0	0	0	0
JAGUARUNA	1	2	2	1	2	2	3
JARAGUÁ DO SUL	6	7	5	6	6	5	5
JARDINÓPOLIS	0	1	0	0	1	0	0
JOAÇABA	1	0	0	1	0	0	0
JOINVILLE	122	128	84	111	115	74	58
JOSÉ BOITEUX	0	0	0	0	0	0	0
JUPIÁ	0	0	0	0	0	0	0
LACERDÓPOLIS	0	0	0	0	0	0	0
LAGES	21	8	10	15	7	9	16
LAGUNA	15	10	6	15	8	6	6
LAJEADO GRANDE	1	0	0	1	0	0	0
LAURENTINO	0	0	0	0	0	0	0
LAURO MÜLLER	0	1	0	0	1	0	0
LEBON RÉGIS	2	2	2	2	2	2	4
LEOBERTO LEAL	0	0	1	0	0	1	0
LINDÓIA DO SUL	0	1	0	0	1	0	0
LONTRAS	0	1	2	0	1	2	0
LUÍS ALVES	2	0	2	2	0	2	0
LUZERNA	1	1	1	1	1	1	0
MACIEIRA	0	0	0	0	0	0	0
MAFRA	4	4	3	4	4	2	1
MAJOR GERCINO	0	0	0	0	0	0	0
MAJOR VIEIRA	0	0	2	0	0	2	1
MARACAJÁ	0	0	0	0	0	0	0
MARAVILHA	1	0	0	1	0	0	0
MAREMA	0	1	0	0	0	0	0
MASSARANDUBA	1	0	2	1	0	2	0



# Boletim Semanal de Indicadores da Segurança Pública de Santa Catarina

25/11/19

Nº 46

MUNICÍPIO ↓	Nº DE VÍTIMAS POR ANO			Nº DE VÍTIMAS NO PERÍODO (01/01 - 25/11)			
	2016	2017	2018	2016	2017	2018	2019
MATOS COSTA	1	0	0	1	0	0	1
MELEIRO	0	0	0	0	0	0	0
MIRIM DOCE	0	0	0	0	0	0	0
MODELO	0	0	0	0	0	0	0
MONDAÍ	1	3	0	1	3	0	0
MONTE CARLO	3	0	0	3	0	0	1
MONTE CASTELO	0	2	0	0	2	0	0
MORRO DA FUMAÇA	1	0	3	1	0	2	0
MORRO GRANDE	0	0	0	0	0	0	0
NAVEGANTES	19	27	14	17	17	13	5
NOVA ERECHIM	0	0	0	0	0	0	1
NOVA ITABERABA	0	0	2	0	0	2	0
NOVA TRENTO	1	1	0	1	1	0	2
NOVA VENEZA	3	0	2	3	0	2	2
NOVO HORIZONTE	0	0	1	0	0	0	1
ORLEANS	0	3	2	0	3	2	1
OTACÍLIO COSTA	1	2	0	1	1	0	0
OURO	0	0	0	0	0	0	0
OURO VERDE	0	1	1	0	1	1	0
PAIAL	0	1	0	0	0	0	0
PAINEL	1	0	0	1	0	0	0
PALHOÇA	18	38	27	16	37	24	19
PALMA SOLA	2	1	2	2	0	2	0
PALMEIRA	0	0	0	0	0	0	0
PALMITOS	0	1	0	0	1	0	2
PAPANDUVA	2	2	1	2	2	0	1
PARAÍSO	1	0	0	1	0	0	0
PASSO DE TORRES	1	2	1	1	2	1	1
PASSOS MAIA	1	2	0	0	2	0	1
PAULO LOPES	1	0	0	1	0	0	0
PEDRAS GRANDES	1	0	0	1	0	0	0
PENHA	1	9	4	1	8	4	7
PERITIBA	0	0	0	0	0	0	0
PESCARIA BRAVA	0	0	0	0	0	0	0
PETROLÂNDIA	0	0	0	0	0	0	0
PINHALZINHO	1	1	1	1	0	0	1
PINHEIRO PRETO	0	0	0	0	0	0	0
PIRATUBA	0	0	0	0	0	0	0
PLANALTO ALEGRE	1	0	1	1	0	1	0
POMERODE	2	1	0	2	1	0	0
PONTE ALTA	1	2	0	1	2	0	1
PONTE ALTA DO NORTE	0	0	1	0	0	1	0
PONTE SERRADA	1	0	2	1	0	2	1
PORTO BELO	3	5	3	3	4	3	3
PORTO UNIÃO	0	1	4	0	1	4	1
POUSO REDONDO	1	1	1	1	1	1	0
PRAIA GRANDE	0	0	0	0	0	0	0
PRESIDENTE CASTELLO BRANCO	0	0	0	0	0	0	0
PRESIDENTE GETÚLIO	1	1	0	1	1	0	2
PRESIDENTE NEREU	0	0	0	0	0	0	0
PRINCESA	0	1	0	0	1	0	0
QUILOMBO	2	1	0	2	0	0	1
RANCHO QUEIMADO	0	0	0	0	0	0	0
RIO DAS ANTAS	1	0	1	1	0	1	0



# Boletim Semanal de Indicadores da Segurança Pública de Santa Catarina

25/11/19

Nº 46

MUNICÍPIO ↓	Nº DE VÍTIMAS POR ANO			Nº DE VÍTIMAS NO PERÍODO (01/01 - 25/11)			
	2016	2017	2018	2016	2017	2018	2019
RIO DO CAMPO	1	0	0	1	0	0	0
RIO DO OESTE	0	0	0	0	0	0	0
RIO DO SUL	3	2	4	3	2	4	6
RIO DOS CEDROS	0	1	3	0	1	3	0
RIO FORTUNA	0	0	0	0	0	0	0
RIO NEGRINHO	3	4	3	3	4	3	3
RIO RUFINO	0	0	1	0	0	1	0
RIQUEZA	0	1	0	0	0	0	0
RODEIO	1	0	0	0	0	0	0
ROMELÂNDIA	0	0	0	0	0	0	0
SALETE	0	0	0	0	0	0	0
SALTINHO	1	1	0	1	1	0	1
SALTO VELOSO	1	0	0	0	0	0	1
SANGÃO	1	0	0	1	0	0	1
SANTA CECÍLIA	5	3	1	5	3	1	2
SANTA HELENA	0	0	0	0	0	0	0
SANTA ROSA DE LIMA	0	0	0	0	0	0	0
SANTA ROSA DO SUL	0	0	2	0	0	2	0
SANTA TEREZINHA	0	3	1	0	3	1	0
SANTA TEREZINHA DO PROGRESSO	0	0	0	0	0	0	1
SANTIAGO DO SUL	0	0	0	0	0	0	0
SANTO AMARO DA IMPERATRIZ	1	3	2	1	2	2	2
SÃO BENTO DO SUL	6	4	6	6	4	5	0
SÃO BERNARDINO	0	1	0	0	1	0	0
SÃO BONIFÁCIO	0	0	0	0	0	0	0
SÃO CARLOS	1	0	1	1	0	1	0
SÃO CRISTOVÃO DO SUL	0	1	2	0	1	2	1
SÃO DOMINGOS	8	1	0	7	1	0	0
SÃO FRANCISCO DO SUL	33	18	21	31	14	19	16
SÃO JOÃO BATISTA	2	4	6	2	2	5	3
SÃO JOÃO DO ITAPERIÚ	1	1	0	1	1	0	3
SÃO JOÃO DO OESTE	0	0	0	0	0	0	0
SÃO JOÃO DO SUL	0	0	0	0	0	0	0
SÃO JOAQUIM	7	4	3	5	4	3	3
SÃO JOSÉ	36	40	29	30	32	25	26
SÃO JOSÉ DO CEDRO	1	2	1	0	2	1	1
SÃO JOSÉ DO CERRITO	1	2	0	1	2	0	1
SÃO LOURENÇO DO OESTE	4	1	2	4	1	2	3
SÃO LUDGERO	0	0	1	0	0	1	0
SÃO MARTINHO	0	1	0	0	1	0	0
SÃO MIGUEL DA BOA VISTA	1	0	0	1	0	0	0
SÃO MIGUEL DO OESTE	5	2	0	5	2	0	1
SÃO PEDRO DE ALCÂNTARA	1	5	4	1	5	4	2
SAUDADES	1	0	0	0	0	0	0
SCHROEDER	1	1	1	1	1	1	1
SEARA	1	1	1	1	1	1	0
SERRA ALTA	0	0	0	0	0	0	0
SIDERÓPOLIS	1	1	1	1	1	0	1
SOMBRIO	0	3	2	0	3	1	3
SUL BRASIL	0	0	0	0	0	0	0
TAIÓ	2	0	0	2	0	0	1
TANGARÁ	1	0	1	1	0	1	0
TIGRINHOS	0	0	0	0	0	0	0
TIJUCAS	9	9	1	8	9	1	6



# Boletim Semanal de Indicadores da Segurança Pública de Santa Catarina

25/11/19

Nº 46

MUNICÍPIO ↓	Nº DE VÍTIMAS POR ANO			Nº DE VÍTIMAS NO PERÍODO (01/01 - 25/11)			
	2016	2017	2018	2016	2017	2018	2019
TIMBÉ DO SUL	0	0	0	0	0	0	0
TIMBÓ	0	0	0	0	0	0	2
TIMBÓ GRANDE	1	1	0	1	1	0	0
TRÊS BARRAS	3	3	6	3	3	5	2
TREISO	0	0	0	0	0	0	0
TREZE DE MAIO	0	0	0	0	0	0	0
TREZE TÍLIAS	1	0	0	1	0	0	0
TROMBUDO CENTRAL	1	3	0	1	2	0	2
TUBARÃO	9	8	9	9	8	9	9
TUNÁPOLIS	0	0	0	0	0	0	0
TURVO	0	1	0	0	1	0	1
UNIÃO DO OESTE	0	0	0	0	0	0	1
URUBICI	2	4	2	2	4	1	1
URUPEMA	0	0	0	0	0	0	0
URUSSANGA	1	0	0	1	0	0	2
VARGEÃO	0	0	1	0	0	1	0
VARGEM	2	0	0	2	0	0	0
VARGEM BONITA	1	0	0	1	0	0	0
VIDAL RAMOS	0	0	1	0	0	1	0
VIDEIRA	2	3	7	2	3	6	3
VITOR MEIRELES	0	0	0	0	0	0	0
WITMARSUM	0	0	0	0	0	0	0
XANXERÊ	7	6	5	6	4	5	4
XAVANTINA	0	0	0	0	0	0	0
XAXIM	1	6	5	1	6	5	3
ZORTÉA	0	0	0	0	0	0	0