



# Boletim Semanal de Indicadores da Segurança Pública de Santa Catarina

25/03/19

Nº 11

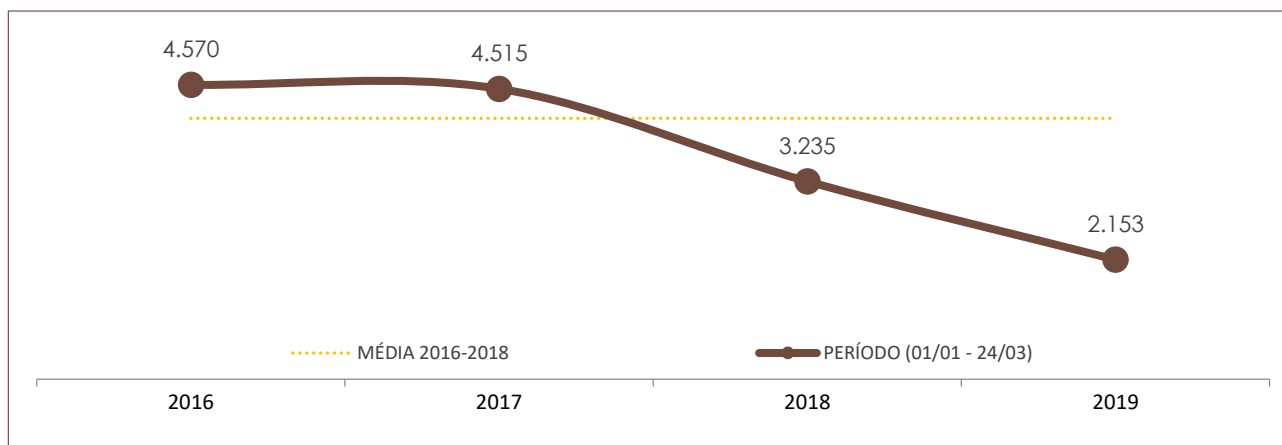
## DADOS DO RELATÓRIO

FONTE DOS DADOS: SISTEMA INTEGRADO DE SEGURANÇA PÚBLICA (SISP)

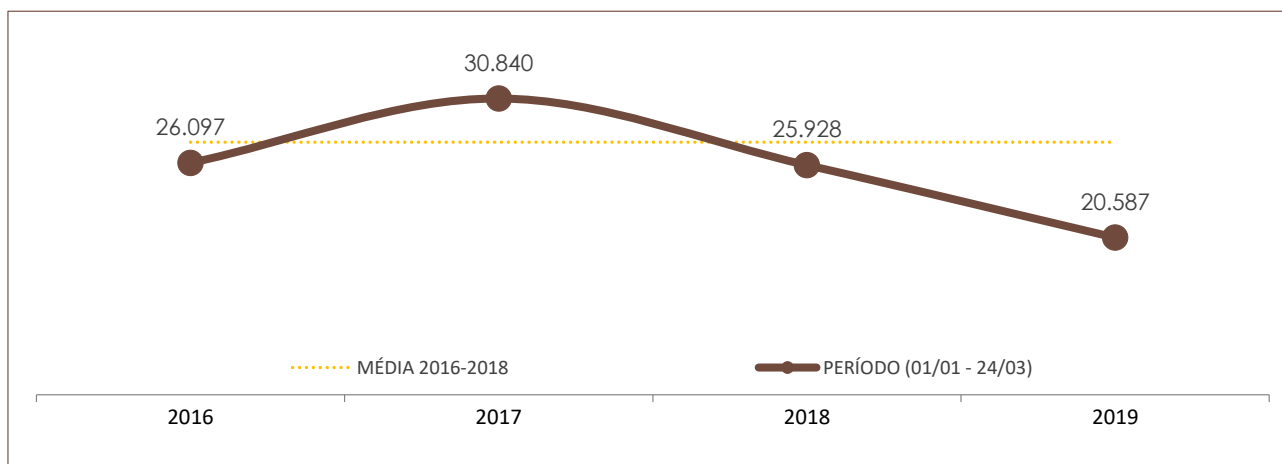
ATUALIZAÇÃO DOS DADOS: 24/03/2019 - 00h

## Nº DE OCORRÊNCIAS POR ANO E POR PERÍODO NO ESTADO DE SANTA CATARINA

	POR ANO			PERÍODO (01/01 - 24/03)			
	2016	2017	2018	2016	2017	2018	2019
ROUBO	18.948	16.682	11.515	4.570	4.515	3.235	2.153



	POR ANO			PERÍODO (01/01 - 24/03)			
	2016	2017	2018	2016	2017	2018	2019
FURTO	109.711	115.550	97.963	26.097	30.840	25.928	20.587





# Boletim Semanal de Indicadores da Segurança Pública de Santa Catarina

25/03/19

Nº 11

## DADOS DO RELATÓRIO

FONTE DOS DADOS: GERÊNCIA DE ESTATÍSTICA E ANÁLISE CRIMINAL (GEAC/DINI/SSP/SC)

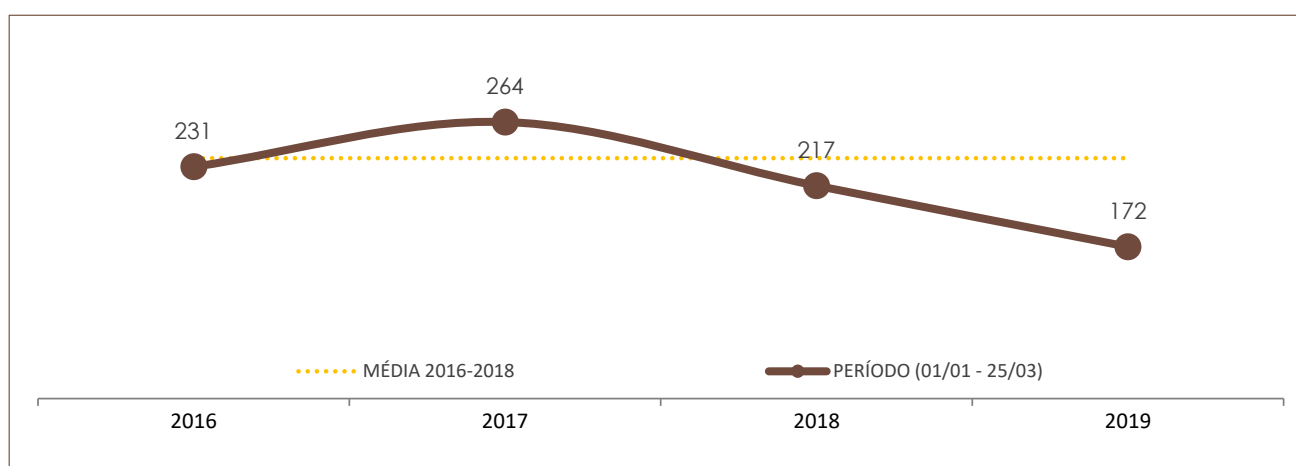
ATUALIZAÇÃO DOS DADOS: 25/03/2019 - 08h

## Nº DE VÍTIMAS DE CRIMES VIOLENTOS LETAIS INTENCIONAIS

	POR ANO			PERÍODO (01/01 - 25/03)			
	2016	2017	2018	2016	2017	2018	2019
HOMICÍDIO	896	987	777	231	264	217	172
FEMINICÍDIO (já contabilizado no indicador de homicídio)	54	52	42	13	12	6	13
LATROCÍNIO	60	65	42	17	14	9	7
LESÃO CORPORAL SEGUIDA DE MORTE	19	26	21	4	9	7	5
CONFRONTO POLÍCIA CIVIL	3	7	3	0	4	1	0
CONFRONTO POLÍCIA MILITAR	58	70	95	11	10	22	26

## Nº DE VÍTIMAS DE HOMICÍDIO

	POR ANO			PERÍODO (01/01 - 25/03)			
	2016	2017	2018	2016	2017	2018	2019
Nº DE VÍTIMAS DE HOMICÍDIO	896	987	777	231	264	217	172



## DESTAQUES NAS VARIAÇÕES DE HOMICÍDIO POR MUNICÍPIO (Nº ABSOLUTO)

MUNICÍPIO (Nº 2018 - 2019)	VAR (Nº) ↑
LAGES (1 — 5)	↑ 4
IÇARA (0 — 3)	↑ 3
CANOINHAS (0 — 2)	↑ 2
CRICIÚMA (5 — 7)	↑ 2
ILHOTA (0 — 2)	↑ 2

MUNICÍPIO (Nº 2018 - 2019)	VAR (Nº) ↓
FLORIANÓPOLIS (31 — 12)	↓ -19
JOINVILLE (25 — 18)	↓ -7
RIO DOS CEDROS (3 — 0)	↓ -3
PORTO BELO (3 — 0)	↓ -3
PALHOÇA (7 — 4)	↓ -3



# Boletim Semanal de Indicadores da Segurança Pública de Santa Catarina

25/03/19

Nº 11

## Nº DE VÍTIMAS DE HOMICÍDIO NOS MUNICÍPIOS DE SANTA CATARINA

MUNICÍPIO ↓	Nº DE VÍTIMAS POR ANO			Nº DE VÍTIMAS NO PERÍODO (01/01 - 25/03)			
	2016	2017	2018	2016	2017	2018	2019
ABDON BATISTA	0	1	1	0	0	0	0
ABELARDO LUZ	3	4	4	0	1	1	0
AGROLÂNDIA	0	0	1	0	0	1	0
AGRÔNOMICA	0	0	1	0	0	0	0
ÁGUA DOCE	0	1	2	0	0	0	0
ÁGUAS DE CHAPECÓ	1	0	0	1	0	0	0
ÁGUAS FRIAS	0	0	0	0	0	0	0
ÁGUAS MORNAS	0	1	0	0	0	0	0
ALFREDO WAGNER	2	0	1	0	0	0	0
ALTO BELA VISTA	0	0	0	0	0	0	0
ANCHIETA	1	1	0	1	1	0	0
ANGELINA	0	0	0	0	0	0	0
ANITA GARIBALDI	2	0	0	0	0	0	0
ANITÁPOLIS	0	0	0	0	0	0	0
ANTÔNIO CARLOS	0	0	0	0	0	0	0
APIÚNA	1	1	3	1	0	0	0
ARABUTÃ	2	0	0	0	0	0	0
ARAQUARI	9	9	11	2	2	2	2
ARARANGUÁ	7	12	8	2	1	1	1
ARMAZÉM	0	0	1	0	0	0	0
ARROIO TRINTA	1	0	1	0	0	0	0
ARVOREDO	0	0	0	0	0	0	0
ASCURRA	1	0	2	1	0	0	0
ATALANTA	0	0	1	0	0	0	0
AURORA	0	0	0	0	0	0	1
BALNEÁRIO ARROIO DO SILVA	3	7	6	0	1	0	1
BALNEÁRIO BARRA DO SUL	1	1	1	1	0	1	1
BALNEÁRIO CAMBORIÚ	7	12	15	0	5	2	3
BALNEÁRIO GAIVOTA	1	0	2	1	0	1	0
BALNEÁRIO PIÇARRAS	4	10	7	2	1	3	2
BALNEÁRIO RINCÃO	6	5	2	2	3	0	0
BANDEIRANTE	0	0	0	0	0	0	0
BARRA BONITA	0	3	0	0	3	0	0
BARRA VELHA	10	12	9	4	1	3	0
BELA VISTA DO TOLDO	2	0	1	0	0	0	0
BELMONTE	0	0	0	0	0	0	0
BENEDITO NOVO	1	0	0	1	0	0	0
BIGUAÇU	11	11	11	3	5	1	1
BLUMENAU	30	40	29	10	13	10	8
BOCAINA DO SUL	0	0	1	0	0	1	0
BOM JARDIM DA SERRA	1	0	1	0	0	0	0
BOM JESUS	1	0	0	1	0	0	0
BOM JESUS DO OESTE	0	0	0	0	0	0	0
BOM RETIRO	1	2	2	0	0	0	1
BOMBINHAS	0	2	2	0	1	1	0
BOTUVERÁ	0	0	1	0	0	0	0
BRAÇO DO NORTE	0	4	2	0	1	0	0
BRAÇO DO TROMBUDO	0	1	0	0	0	0	0
BRUNÓPOLIS	0	1	0	0	0	0	0
BRUSQUE	4	6	2	1	2	0	0
CAÇADOR	8	6	11	1	4	4	2
CAIBI	0	1	0	0	0	0	0
CALMON	1	1	0	0	1	0	0



# Boletim Semanal de Indicadores da Segurança Pública de Santa Catarina

25/03/19

Nº 11

MUNICÍPIO ↓	Nº DE VÍTIMAS POR ANO			Nº DE VÍTIMAS NO PERÍODO (01/01 - 25/03)			
	2016	2017	2018	2016	2017	2018	2019
CAMBORIÚ	25	27	26	5	5	6	3
CAMPO ALEGRE	0	1	0	0	0	0	0
CAMPO BELO DO SUL	0	0	1	0	0	1	1
CAMPO ERÊ	3	0	1	2	0	0	1
CAMPOS NOVOS	3	7	2	1	2	1	0
CANELINHA	1	2	0	0	1	0	0
CANOINHAS	5	2	1	1	0	0	2
CAPÃO ALTO	0	1	0	0	0	0	0
CAPINZAL	4	3	1	2	0	0	0
CAPIVARI DE BAIXO	1	1	4	1	1	2	0
CATANDUVAS	1	3	0	1	0	0	0
CAXAMBU DO SUL	1	1	1	0	1	0	1
CELSO RAMOS	0	0	0	0	0	0	0
CERRO NEGRO	0	1	1	0	0	0	0
CHAPADÃO DO LAGEADO	0	0	0	0	0	0	0
CHAPECÓ	41	37	32	6	11	8	9
COCAL DO SUL	1	2	0	0	1	0	0
CONCÓRDIA	3	3	6	1	3	2	3
CORDILHEIRA ALTA	0	1	0	0	1	0	0
CORONEL FREITAS	1	1	0	0	0	0	0
CORONEL MARTINS	2	0	0	0	0	0	0
CORREIA PINTO	1	2	1	1	0	1	0
CORUPÁ	2	1	0	1	0	0	0
CRICIÚMA	32	17	19	11	6	5	7
CUNHA PORÃ	1	3	0	0	3	0	0
CUNHATAÍ	1	0	0	0	0	0	0
CURITIBANOS	7	6	2	2	0	0	0
DESCANSO	0	0	0	0	0	0	0
DIONÍSIO CERQUEIRA	2	2	3	0	2	1	0
DONA EMMA	0	0	1	0	0	0	1
DOUTOR PEDRINHO	0	0	0	0	0	0	0
ENTRE RIOS	0	1	0	0	0	0	1
ERMO	0	0	0	0	0	0	0
ERVAL VELHO	1	0	2	0	0	0	0
FAXINAL DOS GUEDES	0	1	0	0	1	0	1
FLOR DO SERTÃO	0	0	1	0	0	0	0
FLORIANÓPOLIS	79	151	98	20	49	31	12
FORMOSA DO SUL	1	0	0	0	0	0	0
FORQUILHINHA	2	4	3	0	2	0	1
FRAIBURGO	1	3	1	0	0	0	1
FREI ROGÉRIO	0	0	0	0	0	0	0
GALVÃO	1	1	0	0	1	0	0
GAROPABA	0	2	5	0	1	2	1
GARUVA	1	2	1	0	1	0	1
GASPAR	5	6	6	0	1	3	2
GOVERNADOR CELSO RAMOS	1	0	2	0	0	2	1
GRÃO PARÁ	0	0	1	0	0	0	0
GRAVATAL	0	0	0	0	0	0	0
GUABIRUBA	0	1	2	0	0	1	0
GUARACIABA	0	0	1	0	0	0	0
GUARAMIRIM	1	2	2	1	0	2	2
GUARUJÁ DO SUL	1	0	1	0	0	1	0
GUATAMBÚ	1	1	4	0	0	1	0
HERVAL D'OESTE	3	4	2	2	2	0	0



# Boletim Semanal de Indicadores da Segurança Pública de Santa Catarina

25/03/19

Nº 11

MUNICÍPIO ↓	Nº DE VÍTIMAS POR ANO			Nº DE VÍTIMAS NO PERÍODO (01/01 - 25/03)			
	2016	2017	2018	2016	2017	2018	2019
IBIAM	0	0	0	0	0	0	0
IBICARÉ	0	0	0	0	0	0	0
IBIRAMA	0	0	2	0	0	0	0
IÇARA	5	4	1	2	1	0	3
ILHOTA	2	6	0	0	4	0	2
IMARUÍ	0	0	0	0	0	0	0
IMBITUBA	6	6	5	4	1	2	0
IMBUIA	1	1	0	0	0	0	0
INDAIAL	5	4	6	2	1	0	0
IOMERÊ	0	0	0	0	0	0	0
IPIRA	0	0	0	0	0	0	0
IPORÃ DO OESTE	0	1	0	0	0	0	0
IPUAÇU	4	3	3	0	1	1	0
IPUMIRIM	1	0	0	0	0	0	0
IRACEMINHA	0	0	1	0	0	1	0
IRANI	1	0	1	1	0	0	0
IRATI	0	0	0	0	0	0	0
IRINEÓPOLIS	2	0	0	1	0	0	0
ITÁ	1	0	0	0	0	0	0
ITAIÓPOLIS	2	0	1	0	0	1	0
ITAJAÍ	42	44	31	16	9	9	7
ITAPEMA	18	13	10	5	2	4	2
ITAPIRANGA	4	2	3	1	1	0	0
ITAPOÁ	17	13	5	4	3	2	2
ITUPORANGA	4	1	0	2	0	0	1
JABORÁ	0	0	1	0	0	0	0
JACINTO MACHADO	1	0	0	0	0	0	0
JAGUARUNA	1	2	2	1	0	2	0
JARAGUÁ DO SUL	6	7	5	0	1	1	2
JARDINÓPOLIS	0	1	0	0	0	0	0
JOAÇABA	1	0	0	0	0	0	0
JOINVILLE	122	128	84	28	35	25	18
JOSÉ BOITEUX	0	0	0	0	0	0	0
JUPIÁ	0	0	0	0	0	0	0
LACERDÓPOLIS	0	0	0	0	0	0	0
LAGES	21	8	10	5	3	1	5
LAGUNA	15	10	6	4	1	3	3
LAJEADO GRANDE	1	0	0	0	0	0	0
LAURENTINO	0	0	0	0	0	0	0
LAURO MÜLLER	0	1	0	0	0	0	0
LEBON RÉGIS	2	2	2	0	2	0	2
LEOBERTO LEAL	0	0	1	0	0	0	0
LINDÓIA DO SUL	0	1	0	0	0	0	0
LONTRAS	0	1	2	0	1	0	0
LUÍS ALVES	2	0	2	0	0	1	0
LUZERNA	1	1	1	0	0	0	0
MACIEIRA	0	0	0	0	0	0	0
MAFRA	4	4	3	1	0	2	1
MAJOR GERCINO	0	0	0	0	0	0	0
MAJOR VIEIRA	0	0	2	0	0	2	0
MARACAJÁ	0	0	0	0	0	0	0
MARAVILHA	1	0	0	1	0	0	0
MAREMA	0	1	0	0	0	0	0
MASSARANDUBA	1	0	2	0	0	2	0



# Boletim Semanal de Indicadores da Segurança Pública de Santa Catarina

25/03/19

Nº 11

MUNICÍPIO ↓	Nº DE VÍTIMAS POR ANO			Nº DE VÍTIMAS NO PERÍODO (01/01 - 25/03)			
	2016	2017	2018	2016	2017	2018	2019
MATOS COSTA	1	0	0	1	0	0	1
MELEIRO	0	0	0	0	0	0	0
MIRIM DOCE	0	0	0	0	0	0	0
MODELO	0	0	0	0	0	0	0
MONDAÍ	1	3	0	0	0	0	0
MONTE CARLO	3	0	0	0	0	0	0
MONTE CASTELO	0	2	0	0	1	0	0
MORRO DA FUMAÇA	1	0	3	0	0	1	0
MORRO GRANDE	0	0	0	0	0	0	0
NAVEGANTES	19	27	14	5	3	5	2
NOVA ERECHIM	0	0	0	0	0	0	1
NOVA ITABERABA	0	0	2	0	0	0	0
NOVA TRENTO	1	1	0	0	1	0	0
NOVA VENEZA	3	0	2	2	0	1	2
NOVO HORIZONTE	0	0	1	0	0	0	0
ORLEANS	0	3	2	0	0	1	0
OTACÍLIO COSTA	1	2	0	1	0	0	0
OURO	0	0	0	0	0	0	0
OURO VERDE	0	1	1	0	1	0	0
PAIAL	0	1	0	0	0	0	0
PAINEL	1	0	0	1	0	0	0
PALHOÇA	18	38	27	6	7	7	4
PALMA SOLA	2	1	2	0	0	0	0
PALMEIRA	0	0	0	0	0	0	0
PALMITOS	0	1	0	0	1	0	0
PAPANDUVA	2	2	1	1	0	0	1
PARAÍSO	1	0	0	0	0	0	0
PASSO DE TORRES	1	2	1	0	2	0	0
PASSOS MAIA	1	2	0	0	0	0	0
PAULO LOPES	1	0	0	0	0	0	0
PEDRAS GRANDES	1	0	0	0	0	0	0
PENHA	1	9	4	0	1	2	4
PERITIBA	0	0	0	0	0	0	0
PESCARIA BRAVA	0	0	0	0	0	0	0
PETROLÂNDIA	0	0	0	0	0	0	0
PINHALZINHO	1	1	1	0	0	0	0
PINHEIRO PRETO	0	0	0	0	0	0	0
PIRATUBA	0	0	0	0	0	0	0
PLANALTO ALEGRE	1	0	1	0	0	0	0
POMERODE	2	1	0	0	0	0	0
PONTE ALTA	1	2	0	1	1	0	0
PONTE ALTA DO NORTE	0	0	1	0	0	0	0
PONTE SERRADA	1	0	2	1	0	0	0
PORTO BELO	3	5	3	1	2	3	0
PORTO UNIÃO	0	1	4	0	0	1	1
POUSO REDONDO	1	1	1	0	1	0	0
PRAIA GRANDE	0	0	0	0	0	0	0
PRESIDENTE CASTELLO BRANCO	0	0	0	0	0	0	0
PRESIDENTE GETÚLIO	1	1	0	0	0	0	1
PRESIDENTE NEREU	0	0	0	0	0	0	0
PRINCESA	0	1	0	0	1	0	0
QUILOMBO	2	1	0	0	0	0	0
RANCHO QUEIMADO	0	0	0	0	0	0	0
RIO DAS ANTAS	1	0	1	0	0	0	0



# Boletim Semanal de Indicadores da Segurança Pública de Santa Catarina

25/03/19

Nº 11

MUNICÍPIO ↓	Nº DE VÍTIMAS POR ANO			Nº DE VÍTIMAS NO PERÍODO (01/01 - 25/03)			
	2016	2017	2018	2016	2017	2018	2019
RIO DO CAMPO	1	0	0	0	0	0	0
RIO DO OESTE	0	0	0	0	0	0	0
RIO DO SUL	3	2	4	2	0	3	3
RIO DOS CEDROS	0	1	3	0	0	3	0
RIO FORTUNA	0	0	0	0	0	0	0
RIO NEGRINHO	3	4	3	1	2	1	0
RIO RUFINO	0	0	1	0	0	0	0
RIQUEZA	0	1	0	0	0	0	0
RODEIO	1	0	0	0	0	0	0
ROMELÂNDIA	0	0	0	0	0	0	0
SALETE	0	0	0	0	0	0	0
SALTINHO	1	1	0	0	0	0	1
SALTO VELOSO	1	0	0	0	0	0	1
SANGÃO	1	0	0	1	0	0	0
SANTA CECÍLIA	5	3	1	1	1	0	1
SANTA HELENA	0	0	0	0	0	0	0
SANTA ROSA DE LIMA	0	0	0	0	0	0	0
SANTA ROSA DO SUL	0	0	2	0	0	0	0
SANTA TEREZINHA	0	3	1	0	1	1	0
SANTA TEREZINHA DO PROGRESSO	0	0	0	0	0	0	1
SANTIAGO DO SUL	0	0	0	0	0	0	0
SANTO AMARO DA IMPERATRIZ	1	3	2	0	0	1	0
SÃO BENTO DO SUL	6	4	6	2	0	2	0
SÃO BERNARDINO	0	1	0	0	0	0	0
SÃO BONIFÁCIO	0	0	0	0	0	0	0
SÃO CARLOS	1	0	1	0	0	0	0
SÃO CRISTOVÃO DO SUL	0	1	2	0	0	1	0
SÃO DOMINGOS	8	1	0	1	0	0	0
SÃO FRANCISCO DO SUL	33	18	21	9	3	2	4
SÃO JOÃO BATISTA	2	4	6	0	1	1	0
SÃO JOÃO DO ITAPERIÚ	1	1	0	1	0	0	1
SÃO JOÃO DO OESTE	0	0	0	0	0	0	0
SÃO JOÃO DO SUL	0	0	0	0	0	0	0
SÃO JOAQUIM	7	4	3	0	1	0	0
SÃO JOSÉ	36	40	28	10	6	8	7
SÃO JOSÉ DO CEDRO	1	2	1	0	1	0	0
SÃO JOSÉ DO CERRITO	1	2	0	0	0	0	0
SÃO LOURENÇO DO OESTE	4	1	2	1	0	0	1
SÃO LUDGERO	0	0	1	0	0	1	0
SÃO MARTINHO	0	1	0	0	0	0	0
SÃO MIGUEL DA BOA VISTA	1	0	0	0	0	0	0
SÃO MIGUEL DO OESTE	5	2	0	1	1	0	1
SÃO PEDRO DE ALCÂNTARA	1	5	4	0	2	0	0
SAUDADES	1	0	0	0	0	0	0
SCHROEDER	1	1	0	1	0	0	1
SEARA	1	1	1	0	0	1	0
SERRA ALTA	0	0	0	0	0	0	0
SIDERÓPOLIS	1	1	1	1	0	0	0
SOMBRIO	0	3	2	0	1	0	0
SUL BRASIL	0	0	0	0	0	0	0
TAIÓ	2	0	0	1	0	0	1
TANGARÁ	1	0	1	0	0	0	0
TIGRINHOS	0	0	0	0	0	0	0
TIJUCAS	9	9	1	2	2	1	2



# Boletim Semanal de Indicadores da Segurança Pública de Santa Catarina

25/03/19

Nº 11

MUNICÍPIO ↓	Nº DE VÍTIMAS POR ANO			Nº DE VÍTIMAS NO PERÍODO (01/01 - 25/03)			
	2016	2017	2018	2016	2017	2018	2019
TIMBÉ DO SUL	0	0	0	0	0	0	0
TIMBÓ	0	0	0	0	0	0	0
TIMBÓ GRANDE	1	1	0	1	1	0	0
TRÊS BARRAS	3	3	7	0	3	1	1
TREVISÓ	0	0	0	0	0	0	0
TREZE DE MAIO	0	0	0	0	0	0	0
TREZE TÍLIAS	1	0	0	0	0	0	0
TROMBUDO CENTRAL	1	3	0	1	0	0	0
TUBARÃO	9	8	9	2	3	2	2
TUNÁPOLIS	0	0	0	0	0	0	0
TURVO	0	1	0	0	1	0	0
UNIÃO DO OESTE	0	0	0	0	0	0	0
URUBICI	2	4	2	0	1	0	1
URUPEMA	0	0	0	0	0	0	0
URUSSANGA	1	0	0	0	0	0	0
VARGEÃO	0	0	1	0	0	0	0
VARGEM	2	0	0	0	0	0	0
VARGEM BONITA	1	0	0	0	0	0	0
VIDAL RAMOS	0	0	1	0	0	0	0
VIDEIRA	2	3	7	0	1	2	2
VITOR MEIRELES	0	0	0	0	0	0	0
WITMARSUM	0	0	0	0	0	0	0
XANXERÊ	7	6	5	1	1	2	0
XAVANTINA	0	0	0	0	0	0	0
XAXIM	1	6	5	0	2	2	2
ZORTÉA	0	0	0	0	0	0	0