



# Nº DE VÍTIMAS DE HOMICÍDIO | OPERAÇÃO VERANEIO

97



2016/2017

96



2017/2018

- ▶ 2016/2017: 18/12/2016 a 04/03/2017
- ▶ 2017/2018: 18/12/2017 a 04/03/2018

Fonte: Gerência de Estatística e Análise Criminal  
GEAC/DINI/SSP/SC



# Municípios com registro de homicídio na temporada 2017/2018


| MUNICÍPIO            | Nº | MUNICÍPIO              | Nº        |
|----------------------|----|------------------------|-----------|
| FLORIANÓPOLIS        | 34 | PENHA                  | 2         |
| NAVEGANTES           | 10 | ABELARDO LUZ           | 1         |
| ITAJAÍ               | 6  | ARARANGUÁ              | 1         |
| LAGUNA               | 5  | BALNEÁRIO BARRA DO SUL | 1         |
| PALHOÇA              | 5  | BALNEÁRIO GAIVOTA      | 1         |
| BALNEÁRIO CAMBORIÚ   | 4  | BALNEÁRIO RINCÃO       | 1         |
| ITAPEMA              | 4  | BIGUAÇU                | 1         |
| BALNEÁRIO PIÇARRAS   | 3  | GAROPABA               | 1         |
| BARRA VELHA          | 3  | GOVERNADOR CELSO RAMOS | 1         |
| SÃO FRANCISCO DO SUL | 3  | ITAPOÁ                 | 1         |
| ARAQUARI             | 2  | PORTO BELO             | 1         |
| IMBITUBA             | 2  | TIJUCAS                | 1         |
| JAGUARUNA            | 2  | <b>TOTAL</b>           | <b>96</b> |

Fonte: Gerência de Estatística e Análise Criminal  
GEAC/DINI/SSP/SC



## Nº DE OCORRÊNCIAS DE ROUBO | OPERAÇÃO VERANEIO

1.931



2016/2017

1.365



2017/2018

Variação: **-29,3%** ▼

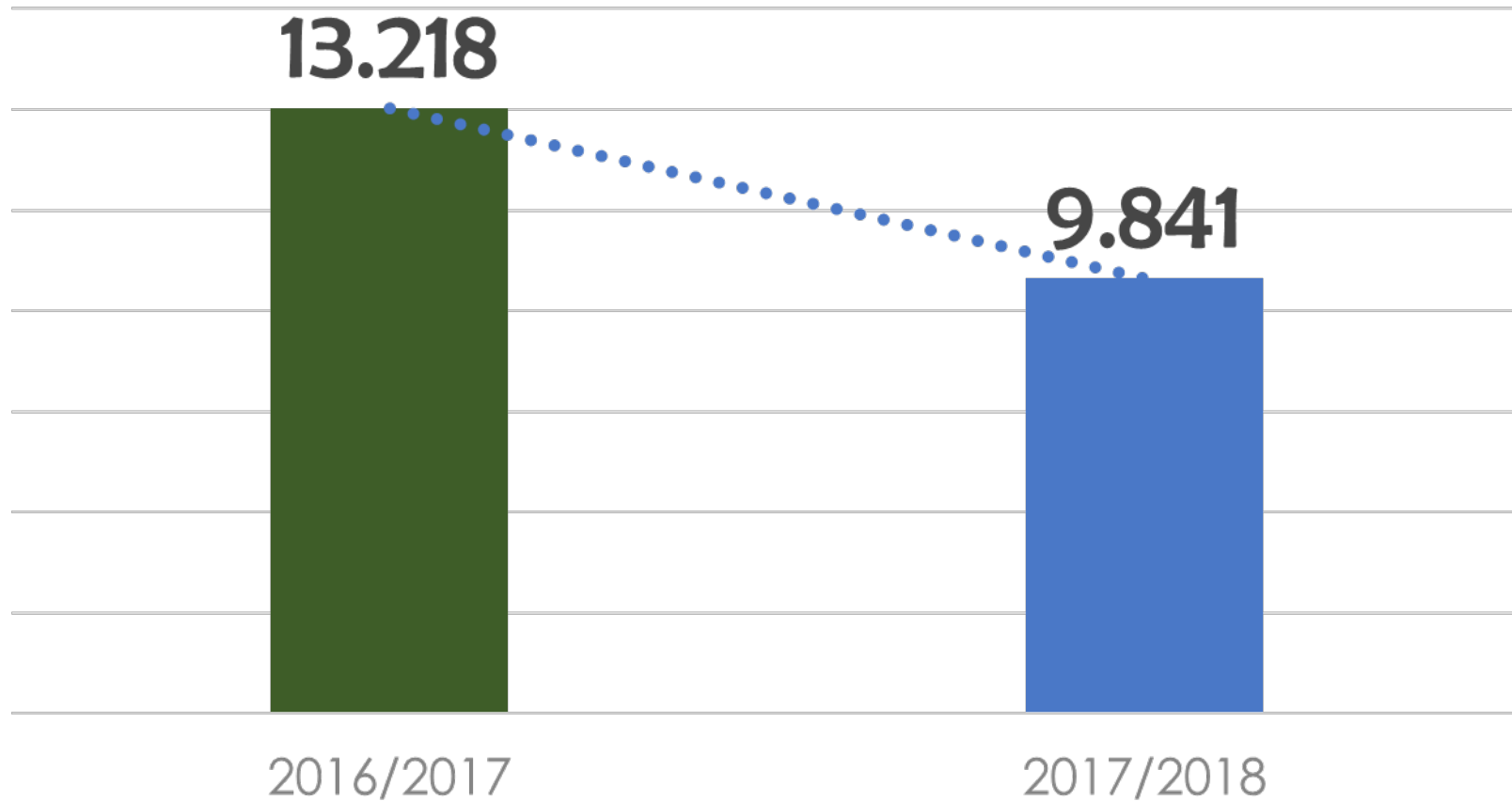
▶ 2016/2017: 18/12/2016 a 04/03/2017

▶ 2017/2018: 18/12/2017 a 04/03/2018

Fonte: Gerência de Estatística e Análise Criminal  
GEAC/DINI/SSP/SC



## Nº DE OCORRÊNCIAS DE FURTO | OPERAÇÃO VERANEIO



Variação: **-25,5%** ▼

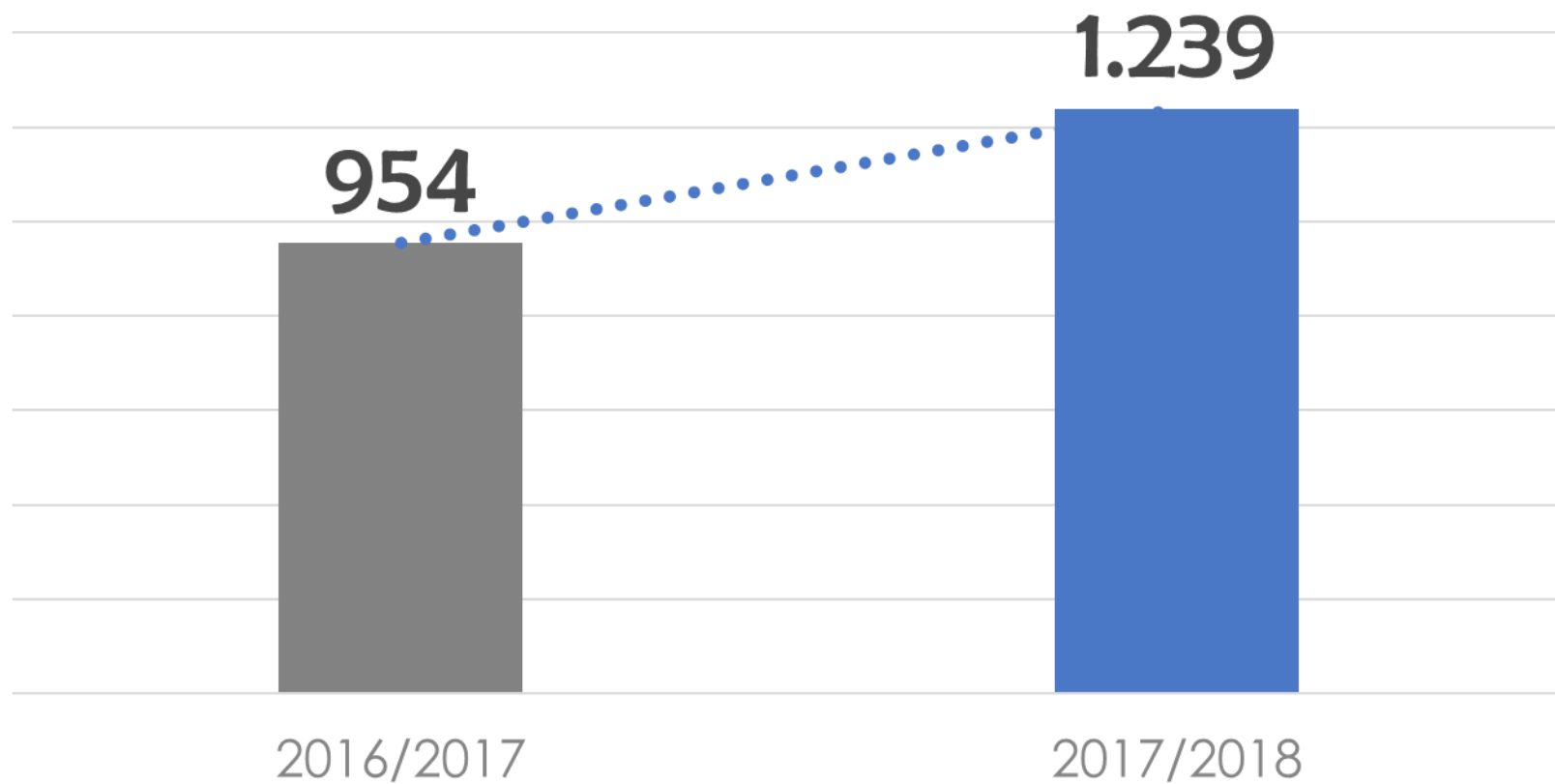
► 2016/2017: 18/12/2016 a 04/03/2017

► 2017/2018: 18/12/2017 a 04/03/2018

Fonte: Gerência de Estatística e Análise Criminal  
GEAC/DINI/SSP/SC



## Nº DE OCORRÊNCIAS DE TRÁFICO DE DROGAS OPERAÇÃO VERANEIO



Variação: **+29,9%** ▲

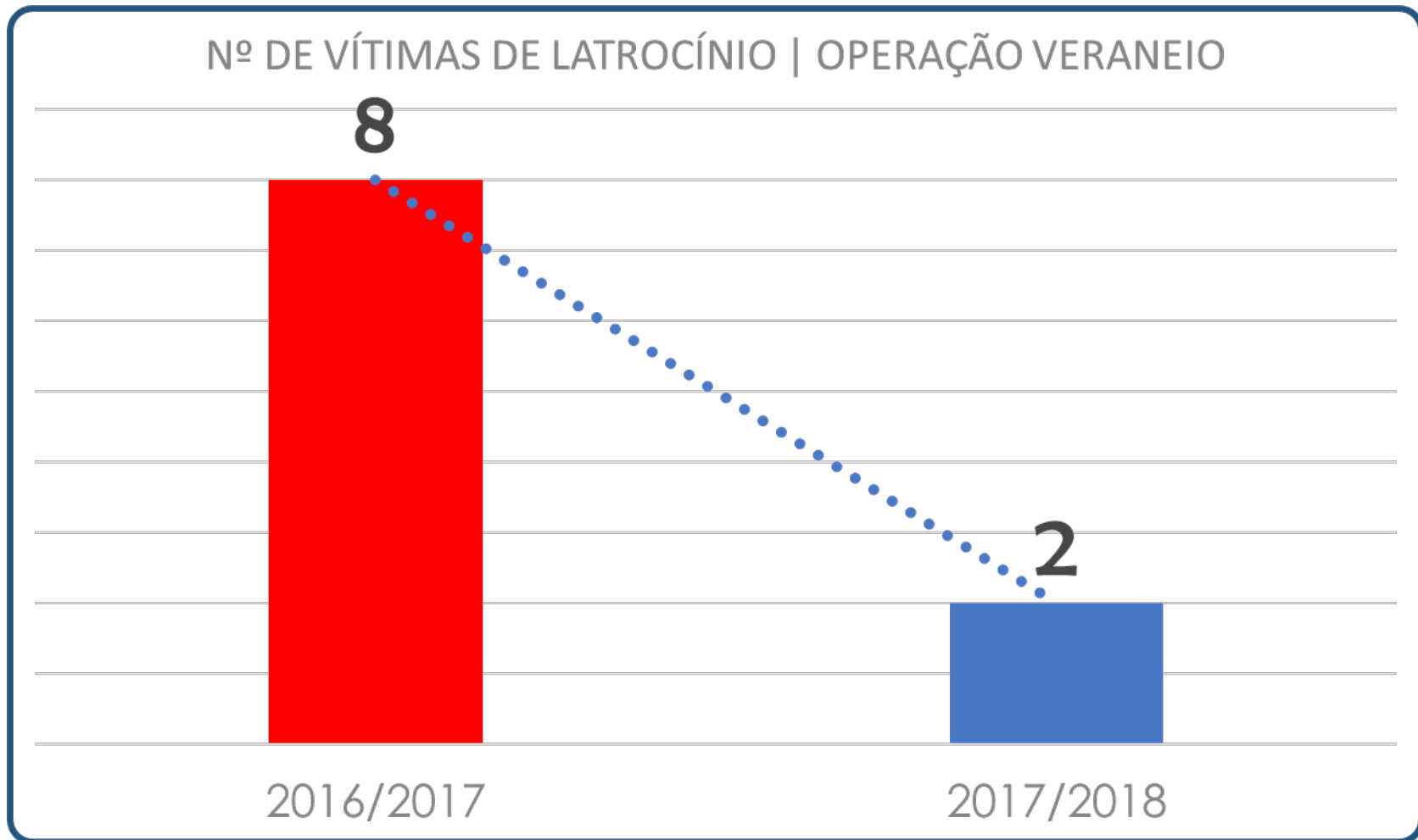
As ocorrências de tráfico de drogas não decorrem de comunicação das vítimas à polícia, denotam, portanto, maior presença policial.

- ▶ 2016/2017: 18/12/2016 a 04/03/2017
- ▶ 2017/2018: 18/12/2017 a 04/03/2018

Fonte: Gerência de Estatística e Análise Criminal  
GEAC/DINI/SSP/SC



## Nº DE VÍTIMAS DE LATROCÍNIO | OPERAÇÃO VERANEIO



Variação: **-75%** ▼

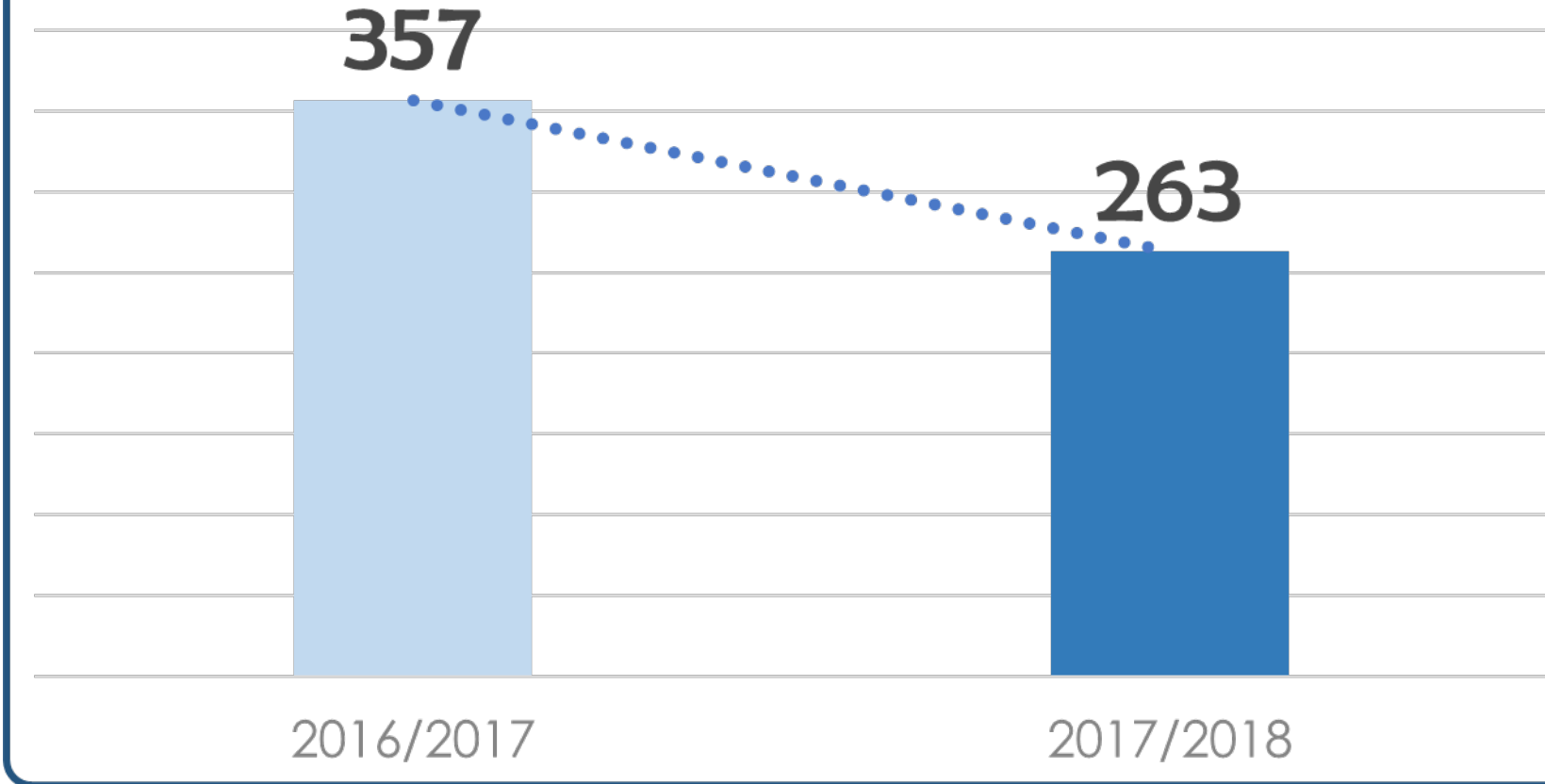
► 2016/2017: 18/12/2016 a 04/03/2017

► 2017/2018: 18/12/2017 a 04/03/2018

Fonte: Gerência de Estatística e Análise Criminal  
GEAC/DINI/SSP/SC



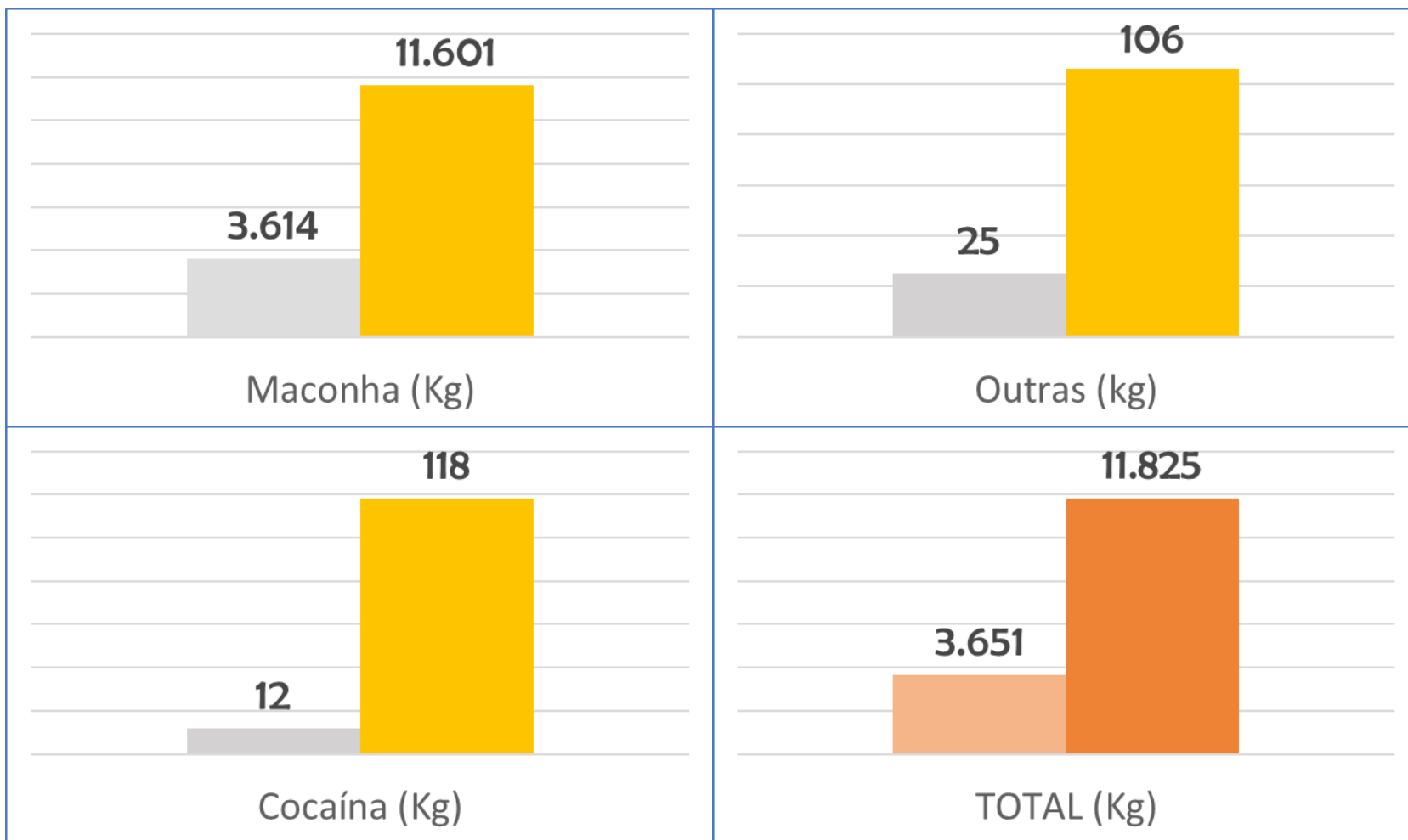
## Nº DE ARMAS DE FOGO APREENDIDAS | OPERAÇÃO VERANEIO



Variação: **-26,3%** ▼

- ▶ 2016/2017: Jan/2016 a Fev/2017
- ▶ 2017/2018: Jan/2017 a Fev/2018

Fonte: Gerência de Estatística e Análise Criminal  
GEAC/DINI/SSP/SC



Variação: **+223,9%** ▲

- ▶ 2016/2017: Jan/2016 a Fev/2017
- ▶ 2017/2018: Jan/2017 a Fev/2018

Fonte: Gerência de Estatística e Análise Criminal  
GEAC/DINI/SSP/SC