



Boletim Semanal de Indicadores da Segurança Pública de Santa Catarina

21/01/19

Nº 03

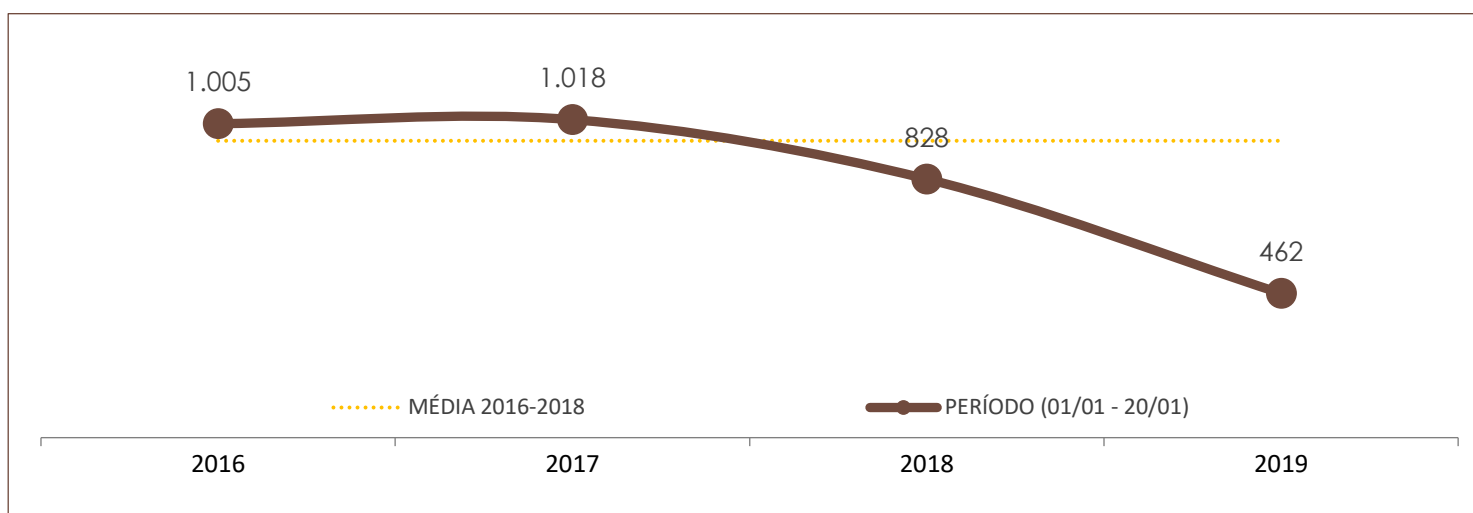
DADOS DO RELATÓRIO

FONTE DOS DADOS: SISTEMA INTEGRADO DE SEGURANÇA PÚBLICA (SISP)

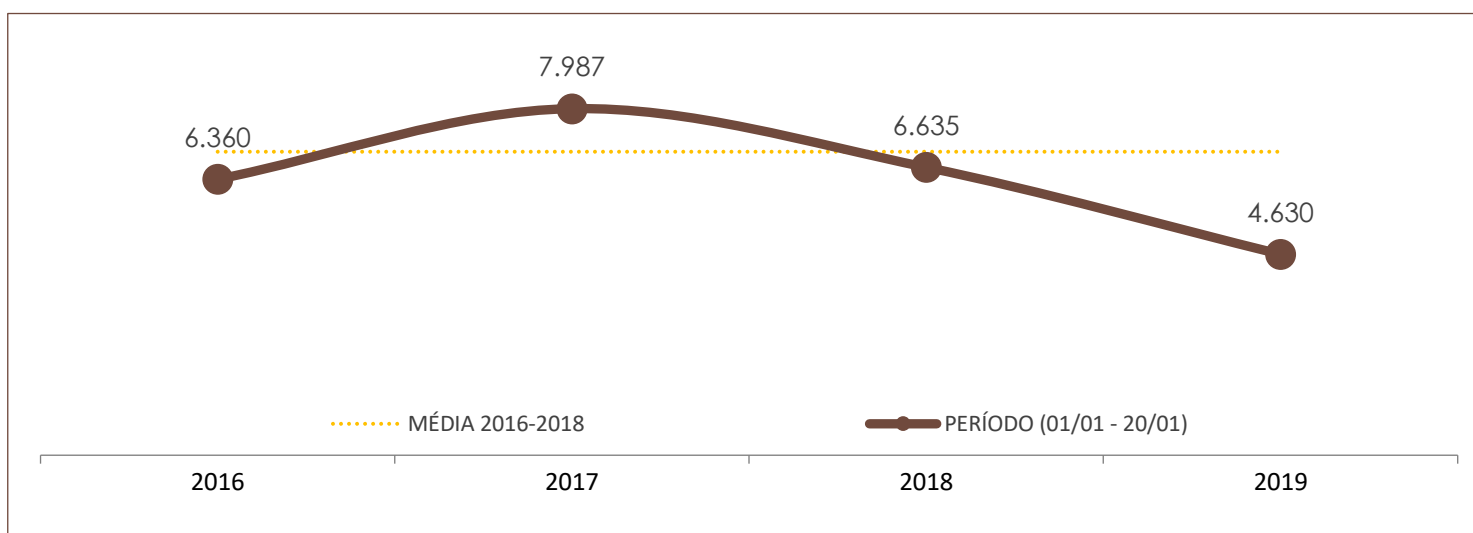
ATUALIZAÇÃO DOS DADOS: 20/01/2019 - 00h

Nº DE OCORRÊNCIAS POR ANO E POR PERÍODO NO ESTADO DE SANTA CATARINA

	POR ANO			PERÍODO (01/01 - 20/01)			
	2016	2017	2018	2016	2017	2018	2019
ROUBO	19.017	16.682	11.525	1.005	1.018	828	462



	POR ANO			PERÍODO (01/01 - 20/01)			
	2016	2017	2018	2016	2017	2018	2019
FURTO	109.703	115.520	97.487	6.360	7.987	6.635	4.630





Boletim Semanal de Indicadores da Segurança Pública de Santa Catarina

21/01/19

Nº 03

DADOS DO RELATÓRIO

FONTE DOS DADOS: GERÊNCIA DE ESTATÍSTICA E ANÁLISE CRIMINAL (GEAC/DINI/SSP/SC)

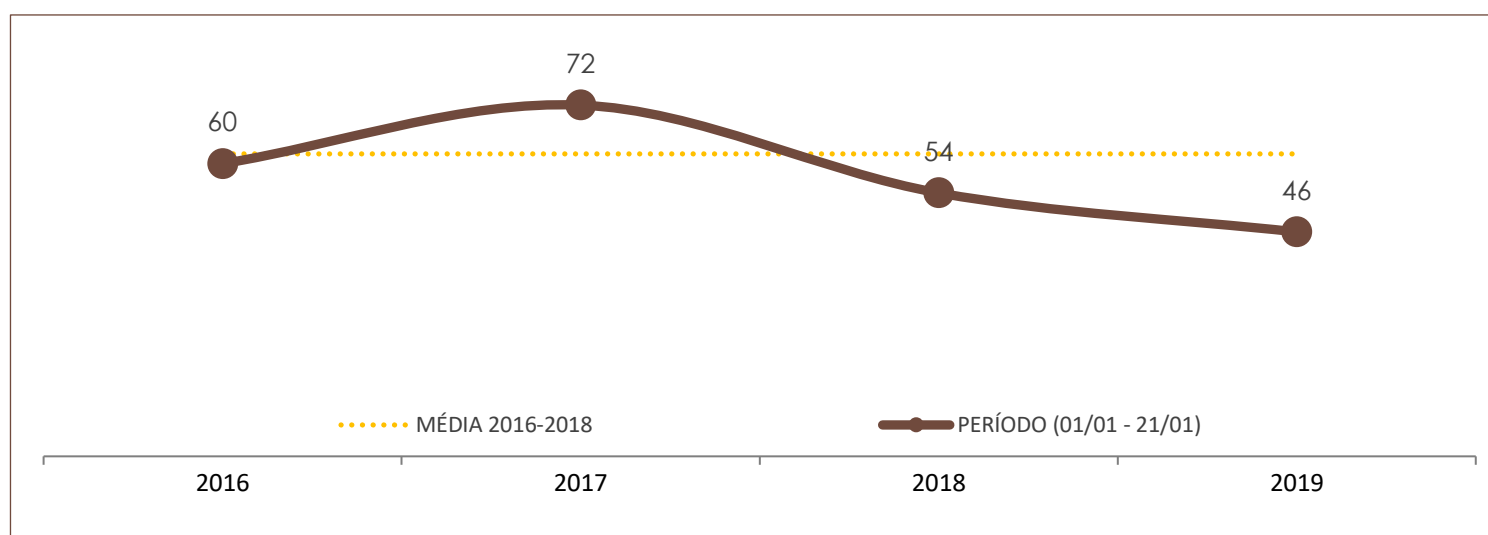
ATUALIZAÇÃO DOS DADOS: 21/01/2019 - 08h

Nº DE VÍTIMAS DE CRIMES VIOLENTOS LETAIS INTENCIONAIS

	POR ANO			PERÍODO (01/01 - 21/01)			
	2016	2017	2018	2016	2017	2018	2019
HOMICÍDIO	897	990	774	60	72	54	46
FEMINICÍDIO (já contabilizado no indicador de homicídio)	54	50	42	1	2	1	4
LATROCÍNIO	60	63	42	7	5	1	3
LESÃO CORPORAL SEGUIDA DE MORTE	20	28	21	1	0	4	1
CONFRONTO POLÍCIA CIVIL	3	7	3	0	0	0	0
CONFRONTO POLÍCIA MILITAR	57	70	95	2	4	5	7

Nº DE VÍTIMAS DE HOMICÍDIO

	POR ANO			PERÍODO (01/01 - 21/01)			
	2016	2017	2018	2016	2017	2018	2019
Nº DE VÍTIMAS DE HOMICÍDIO	897	990	774	60	72	54	46



DESTAQUES NAS VARIAÇÕES DE HOMICÍDIO POR MUNICÍPIO (Nº ABSOLUTO)

MUNICÍPIO (Nº 2018 - 2019)	VAR (Nº) ↑
CRICIÚMA (1 — 4)	↑ 3
BALNEÁRIO CAMBORIÚ (0 — 2)	↑ 2
CONCÓRDIA (1 — 3)	↑ 2

MUNICÍPIO (Nº 2018 - 2019)	VAR (Nº) ↓
JOINVILLE (8 — 4)	↓ -4
SÃO JOSÉ (4 — 1)	↓ -3
NAVEGANTES (4 — 1)	↓ -3
FLORIANÓPOLIS (7 — 4)	↓ -3
BLUMENAU (3 — 0)	↓ -3



Boletim Semanal de Indicadores da Segurança Pública de Santa Catarina

21/01/19

Nº 03

Nº DE VÍTIMAS DE HOMICÍDIO NOS MUNICÍPIOS DE SANTA CATARINA

MUNICÍPIO ↓	Nº DE VÍTIMAS POR ANO			Nº DE VÍTIMAS NO PERÍODO (01/01 - 21/01)			
	2016	2017	2018	2016	2017	2018	2019
ABDON BATISTA	0	1	1	0	0	0	0
ABELARDO LUZ	3	4	4	0	0	0	0
AGROLÂNDIA	0	0	1	0	0	0	0
AGRÔNOMICA	0	0	1	0	0	0	0
ÁGUA DOCE	0	1	2	0	0	0	0
ÁGUAS DE CHAPECÓ	1	0	0	0	0	0	0
ÁGUAS FRIAS	0	0	0	0	0	0	0
ÁGUAS MORNAS	0	1	0	0	0	0	0
ALFREDO WAGNER	2	0	1	0	0	0	0
ALTO BELA VISTA	0	0	0	0	0	0	0
ANCHIETA	1	1	0	0	1	0	0
ANGELINA	0	0	0	0	0	0	0
ANITA GARIBALDI	2	0	0	0	0	0	0
ANITÁPOLIS	0	0	0	0	0	0	0
ANTÔNIO CARLOS	0	0	0	0	0	0	0
APIÚNA	1	1	3	0	0	0	0
ARABUTÃ	2	0	0	0	0	0	0
ARAQUARI	9	9	11	1	1	0	0
ARARANGUÁ	7	12	8	0	0	1	0
ARMAZÉM	0	0	1	0	0	0	0
ARROIO TRINTA	1	0	1	0	0	0	0
ARVOREDO	0	0	0	0	0	0	0
ASCURRA	1	0	2	0	0	0	0
ATALANTA	0	0	1	0	0	0	0
AURORA	0	0	0	0	0	0	1
BALNEÁRIO ARROIO DO SILVA	3	7	6	0	0	0	0
BALNEÁRIO BARRA DO SUL	1	1	1	1	0	0	0
BALNEÁRIO CAMBORIÚ	7	12	15	0	3	0	2
BALNEÁRIO GAIVOTA	1	0	2	1	0	0	0
BALNEÁRIO PIÇARRAS	4	10	7	0	0	1	1
BALNEÁRIO RINCÃO	6	5	2	1	0	0	0
BANDEIRANTE	0	0	0	0	0	0	0
BARRA BONITA	0	3	0	0	0	0	0
BARRA VELHA	10	12	9	0	0	1	0
BELA VISTA DO TOLDO	2	0	1	0	0	0	0
BELMONTE	0	0	0	0	0	0	0
BENEDITO NOVO	1	0	0	0	0	0	0
BIGUAÇU	11	11	11	2	2	0	0
BLUMENAU	30	40	29	1	5	3	0
BOCAINA DO SUL	0	0	1	0	0	0	0
BOM JARDIM DA SERRA	1	0	1	0	0	0	0
BOM JESUS	1	0	0	1	0	0	0
BOM JESUS DO OESTE	0	0	0	0	0	0	0
BOM RETIRO	1	2	2	0	0	0	0
BOMBINHAS	0	2	2	0	0	0	0
BOTUVERÁ	0	0	1	0	0	0	0
BRAÇO DO NORTE	0	4	2	0	0	0	0
BRAÇO DO TROMBUDO	0	1	0	0	0	0	0
BRUNÓPOLIS	0	1	0	0	0	0	0
BRUSQUE	4	6	2	1	2	0	0
CAÇADOR	8	7	10	0	0	1	0
CAIBI	0	1	0	0	0	0	0
CALMON	1	1	0	0	0	0	0



Boletim Semanal de Indicadores da Segurança Pública de Santa Catarina

21/01/19

Nº 03

MUNICÍPIO ↓	Nº DE VÍTIMAS POR ANO			Nº DE VÍTIMAS NO PERÍODO (01/01 - 21/01)			
	2016	2017	2018	2016	2017	2018	2019
CAMBORIÚ	25	27	26	1	3	2	1
CAMPO ALEGRE	0	1	0	0	0	0	0
CAMPO BELO DO SUL	0	0	1	0	0	0	0
CAMPO ERÊ	3	0	1	0	0	0	1
CAMPOS NOVOS	3	7	2	0	0	0	0
CANELINHA	1	2	0	0	0	0	0
CANOINHAS	5	2	1	0	0	0	0
CAPÃO ALTO	0	1	0	0	0	0	0
CAPINZAL	4	3	1	0	0	0	0
CAPIVARI DE BAIXO	1	1	4	1	0	0	0
CATANDUVAS	1	3	0	0	0	0	0
CAXAMBU DO SUL	1	1	1	0	0	0	1
CELSO RAMOS	0	0	0	0	0	0	0
CERRO NEGRO	0	1	1	0	0	0	0
CHAPADÃO DO LAGEADO	0	0	0	0	0	0	0
CHAPECÓ	41	37	32	3	4	2	3
COCAL DO SUL	1	2	0	0	0	0	0
CONCÓRDIA	3	3	6	0	1	1	3
CORDILHEIRA ALTA	0	1	0	0	0	0	0
CORONEL FREITAS	1	1	0	0	0	0	0
CORONEL MARTINS	2	0	0	0	0	0	0
CORREIA PINTO	1	2	1	0	0	0	0
CORUPÁ	2	1	0	0	0	0	0
CRICIÚMA	32	17	19	3	1	1	4
CUNHA PORÃ	1	3	0	0	0	0	0
CUNHATAÍ	1	0	0	0	0	0	0
CURITIBANOS	7	6	2	1	0	0	0
DESCANSO	0	0	0	0	0	0	0
DIONÍSIO CERQUEIRA	2	2	4	0	1	0	0
DONA EMMA	0	0	1	0	0	0	0
DOCTOR PEDRINHO	0	0	0	0	0	0	0
ENTRE RIOS	0	1	0	0	0	0	1
ERMO	0	0	0	0	0	0	0
ERVAL VELHO	1	0	2	0	0	0	0
FAXINAL DOS GUEDES	0	1	0	0	0	0	0
FLOR DO SERTÃO	0	0	1	0	0	0	0
FLORIANÓPOLIS	80	151	98	2	18	7	4
FORMOSA DO SUL	1	0	0	0	0	0	0
FORQUILHINHA	2	4	3	0	0	0	1
FRAIBURGO	1	3	1	0	0	0	0
FREI ROGÉRIO	0	0	0	0	0	0	0
GALVÃO	1	1	0	0	0	0	0
GAROPABA	0	2	5	0	0	0	1
GARUVA	1	2	1	0	0	0	1
GASPAR	5	6	6	0	0	1	0
GOVERNADOR CELSO RAMOS	1	0	2	0	0	2	1
GRÃO PARÁ	0	0	1	0	0	0	0
GRAVATAL	0	0	0	0	0	0	0
GUABIRUBA	0	1	2	0	0	0	0
GUARACIABA	0	0	1	0	0	0	0
GUARAMIRIM	1	2	2	0	0	0	0
GUARUJÁ DO SUL	1	0	1	0	0	0	0
GUATAMBÚ	1	1	4	0	0	0	0
HERVAL D'OESTE	3	4	2	2	0	0	0



Boletim Semanal de Indicadores da Segurança Pública de Santa Catarina

21/01/19

Nº 03

MUNICÍPIO ↓	Nº DE VÍTIMAS POR ANO			Nº DE VÍTIMAS NO PERÍODO (01/01 - 21/01)			
	2016	2017	2018	2016	2017	2018	2019
IBIAM	0	0	0	0	0	0	0
IBICARÉ	0	0	0	0	0	0	0
IBIRAMA	0	0	2	0	0	0	0
IÇARA	5	4	1	1	0	0	0
ILHOTA	2	6	0	0	2	0	1
IMARUÍ	0	0	0	0	0	0	0
IMBITUBA	6	6	5	0	1	0	0
IMBUIA	1	1	0	0	0	0	0
INDAIAL	5	4	6	0	0	0	0
IOMERÊ	0	0	0	0	0	0	0
IPIRA	0	0	0	0	0	0	0
IPORÃ DO OESTE	0	1	0	0	0	0	0
IPUAÇU	4	3	3	0	0	0	0
IPUMIRIM	1	0	0	0	0	0	0
IRACEMINHA	0	0	1	0	0	0	0
IRANI	1	0	1	0	0	0	0
IRATI	0	0	0	0	0	0	0
IRINEÓPOLIS	2	0	0	0	0	0	0
ITÁ	1	0	0	0	0	0	0
ITAIÓPOLIS	2	0	1	0	0	0	0
ITAJAÍ	42	44	31	6	1	2	0
ITAPEMA	18	13	10	1	2	1	2
ITAPIRANGA	4	2	3	0	1	0	0
ITAPOÁ	17	13	5	0	0	0	0
ITUPORANGA	4	1	0	2	0	0	0
JABORÁ	0	0	1	0	0	0	0
JACINTO MACHADO	1	0	0	0	0	0	0
JAGUARUNA	1	2	2	0	0	1	0
JARAGUÁ DO SUL	6	7	5	0	1	0	1
JARDINÓPOLIS	0	1	0	0	0	0	0
JOAÇABA	1	0	0	0	0	0	0
JOINVILLE	122	128	83	6	11	8	4
JOSÉ BOITEUX	0	0	0	0	0	0	0
JUPIÁ	0	0	0	0	0	0	0
LACERDÓPOLIS	0	0	0	0	0	0	0
LAGES	21	8	10	3	0	0	1
LAGUNA	15	10	6	1	0	0	1
LAJEADO GRANDE	1	0	0	0	0	0	0
LAURENTINO	0	0	0	0	0	0	0
LAURO MÜLLER	0	1	0	0	0	0	0
LEBON RÉGIS	2	2	2	0	1	0	1
LEOBERTO LEAL	0	0	1	0	0	0	0
LINDÓIA DO SUL	0	1	0	0	0	0	0
LONTRAS	0	1	2	0	0	0	0
LUÍS ALVES	2	0	2	0	0	0	0
LUZERNA	1	1	1	0	0	0	0
MACIEIRA	0	0	0	0	0	0	0
MAFRA	4	4	3	0	0	0	0
MAJOR GERCINO	0	0	0	0	0	0	0
MAJOR VIEIRA	0	0	2	0	0	0	0
MARACAJÁ	0	0	0	0	0	0	0
MARAVILHA	1	0	0	0	0	0	0
MAREMA	0	1	0	0	0	0	0
MASSARANDUBA	1	0	2	0	0	2	0



Boletim Semanal de Indicadores da Segurança Pública de Santa Catarina

21/01/19

Nº 03

MUNICÍPIO ↓	Nº DE VÍTIMAS POR ANO			Nº DE VÍTIMAS NO PERÍODO (01/01 - 21/01)			
	2016	2017	2018	2016	2017	2018	2019
MATOS COSTA	1	0	0	0	0	0	0
MELEIRO	0	0	0	0	0	0	0
MIRIM DOCE	0	0	0	0	0	0	0
MODELO	0	0	0	0	0	0	0
MONDAÍ	1	3	0	0	0	0	0
MONTE CARLO	3	0	0	0	0	0	0
MONTE CASTELO	0	2	0	0	0	0	0
MORRO DA FUMAÇA	1	0	3	0	0	0	0
MORRO GRANDE	0	0	0	0	0	0	0
NAVEGANTES	19	27	14	2	0	4	1
NOVA ERECHIM	0	0	0	0	0	0	0
NOVA ITABERABA	0	0	2	0	0	0	0
NOVA TRENTO	1	1	0	0	0	0	0
NOVA VENEZA	3	0	2	0	0	0	0
NOVO HORIZONTE	0	0	1	0	0	0	0
ORLEANS	0	3	2	0	0	0	0
OTACÍLIO COSTA	1	2	0	1	0	0	0
OURO	0	0	0	0	0	0	0
OURO VERDE	0	1	1	0	0	0	0
PAIAL	0	1	0	0	0	0	0
PAINEL	1	0	0	0	0	0	0
PALHOÇA	18	38	27	3	1	2	1
PALMA SOLA	2	1	2	0	0	0	0
PALMEIRA	0	0	0	0	0	0	0
PALMITOS	0	1	0	0	1	0	0
PAPANDUVA	2	2	1	0	0	0	0
PARAÍSO	1	0	0	0	0	0	0
PASSO DE TORRES	1	2	1	0	0	0	0
PASSOS MAIA	1	2	0	0	0	0	0
PAULO LOPES	1	0	0	0	0	0	0
PEDRAS GRANDES	1	0	0	0	0	0	0
PENHA	1	9	4	0	0	1	1
PERITIBA	0	0	0	0	0	0	0
PESCARIA BRAVA	0	0	0	0	0	0	0
PETROLÂNDIA	0	0	0	0	0	0	0
PINHALZINHO	1	1	1	0	0	0	0
PINHEIRO PRETO	0	0	0	0	0	0	0
PIRATUBA	0	0	0	0	0	0	0
PLANALTO ALEGRE	1	0	1	0	0	0	0
POMERODE	2	1	0	0	0	0	0
PONTE ALTA	1	2	0	1	0	0	0
PONTE ALTA DO NORTE	0	0	1	0	0	0	0
PONTE SERRADA	1	0	2	0	0	0	0
PORTO BELO	3	5	3	0	1	0	0
PORTO UNIÃO	0	1	4	0	0	1	0
POUSO REDONDO	1	1	1	0	1	0	0
PRAIA GRANDE	0	0	0	0	0	0	0
PRESIDENTE CASTELLO BRANCO	0	0	0	0	0	0	0
PRESIDENTE GETÚLIO	1	1	0	0	0	0	0
PRESIDENTE NEREU	0	0	0	0	0	0	0
PRINCESA	0	1	0	0	1	0	0
QUILOMBO	2	1	0	0	0	0	0
RANCHO QUEIMADO	0	0	0	0	0	0	0
RIO DAS ANTAS	1	1	1	0	1	0	0



Boletim Semanal de Indicadores da Segurança Pública de Santa Catarina

21/01/19

Nº 03

MUNICÍPIO ↓	Nº DE VÍTIMAS POR ANO			Nº DE VÍTIMAS NO PERÍODO (01/01 - 21/01)			
	2016	2017	2018	2016	2017	2018	2019
RIO DO CAMPO	1	0	0	0	0	0	0
RIO DO OESTE	0	0	0	0	0	0	0
RIO DO SUL	3	2	4	0	0	0	0
RIO DOS CEDROS	0	1	3	0	0	0	0
RIO FORTUNA	0	0	0	0	0	0	0
RIO NEGRINHO	3	4	3	0	0	0	0
RIO RUFINO	0	0	1	0	0	0	0
RIQUEZA	0	1	0	0	0	0	0
RODEIO	1	0	0	0	0	0	0
ROMELÂNDIA	0	0	0	0	0	0	0
SALETE	0	0	0	0	0	0	0
SALTINHO	1	1	0	0	0	0	0
SALTO VELOSO	1	0	0	0	0	0	0
SANGÃO	1	0	0	1	0	0	0
SANTA CECÍLIA	5	3	1	0	0	0	0
SANTA HELENA	0	0	0	0	0	0	0
SANTA ROSA DE LIMA	0	0	0	0	0	0	0
SANTA ROSA DO SUL	0	0	2	0	0	0	0
SANTA TEREZINHA	0	3	1	0	0	0	0
SANTA TEREZINHA DO PROGRESSO	0	0	0	0	0	0	0
SANTIAGO DO SUL	0	0	0	0	0	0	0
SANTO AMARO DA IMPERATRIZ	1	3	2	0	0	1	0
SÃO BENTO DO SUL	6	4	6	0	0	0	0
SÃO BERNARDINO	0	1	0	0	0	0	0
SÃO BONIFÁCIO	0	0	0	0	0	0	0
SÃO CARLOS	1	0	1	0	0	0	0
SÃO CRISTOVÃO DO SUL	0	1	2	0	0	0	0
SÃO DOMINGOS	8	1	0	0	0	0	0
SÃO FRANCISCO DO SUL	33	18	21	6	0	1	0
SÃO JOÃO BATISTA	2	4	6	0	0	0	0
SÃO JOÃO DO ITAPERIÚ	1	1	0	0	0	0	0
SÃO JOÃO DO OESTE	0	0	0	0	0	0	0
SÃO JOÃO DO SUL	0	0	0	0	0	0	0
SÃO JOAQUIM	7	4	2	0	1	0	0
SÃO JOSÉ	36	40	28	3	0	4	1
SÃO JOSÉ DO CEDRO	1	2	1	0	0	0	0
SÃO JOSÉ DO CERRITO	1	2	0	0	0	0	0
SÃO LOURENÇO DO OESTE	4	1	2	0	0	0	1
SÃO LUDGERO	0	0	1	0	0	0	0
SÃO MARTINHO	0	1	0	0	0	0	0
SÃO MIGUEL DA BOA VISTA	1	0	0	0	0	0	0
SÃO MIGUEL DO OESTE	5	2	0	0	0	0	0
SÃO PEDRO DE ALCÂNTARA	1	5	4	0	1	0	0
SAUDADES	1	0	0	0	0	0	0
SCHROEDER	1	1	0	0	0	0	1
SEARA	1	1	1	0	0	0	0
SERRA ALTA	0	0	0	0	0	0	0
SIDERÓPOLIS	1	1	0	0	0	0	0
SOMBRIO	0	3	2	0	1	0	0
SUL BRASIL	0	0	0	0	0	0	0
TAIÓ	2	0	0	0	0	0	0
TANGARÁ	1	0	1	0	0	0	0
TIGRINHOS	0	0	0	0	0	0	0
TIJUCAS	9	9	1	0	0	0	0



Boletim Semanal de Indicadores da Segurança Pública de Santa Catarina

21/01/19

Nº 03

MUNICÍPIO ↓	Nº DE VÍTIMAS POR ANO			Nº DE VÍTIMAS NO PERÍODO (01/01 - 21/01)			
	2016	2017	2018	2016	2017	2018	2019
TIMBÉ DO SUL	0	0	0	0	0	0	0
TIMBÓ	0	0	0	0	0	0	0
TIMBÓ GRANDE	1	1	0	0	0	0	0
TRÊS BARRAS	3	3	7	0	0	1	0
TREVISÓ	0	0	0	0	0	0	0
TREZE DE MAIO	0	0	0	0	0	0	0
TREZE TÍLIAS	1	0	0	0	0	0	0
TROMBUDO CENTRAL	1	4	0	1	0	0	0
TUBARÃO	9	8	9	0	0	1	1
TUNÁPOLIS	0	0	0	0	0	0	0
TURVO	0	1	0	0	0	0	0
UNIÃO DO OESTE	0	0	0	0	0	0	0
URUBICI	2	4	2	0	0	0	0
URUPEMA	0	0	0	0	0	0	0
URUSSANGA	1	0	0	0	0	0	0
VARGEÃO	0	0	1	0	0	0	0
VARGEM	2	0	0	0	0	0	0
VARGEM BONITA	1	0	0	0	0	0	0
VIDAL RAMOS	0	0	1	0	0	0	0
VIDEIRA	2	3	7	0	0	0	0
VITOR MEIRELES	0	0	0	0	0	0	0
WITMARSUM	0	0	0	0	0	0	0
XANXERÊ	7	6	5	0	0	0	0
XAVANTINA	0	0	0	0	0	0	0
XAXIM	1	6	5	0	1	1	2
ZORTÉA	0	0	0	0	0	0	0