

DADOS DO RELATÓRIO

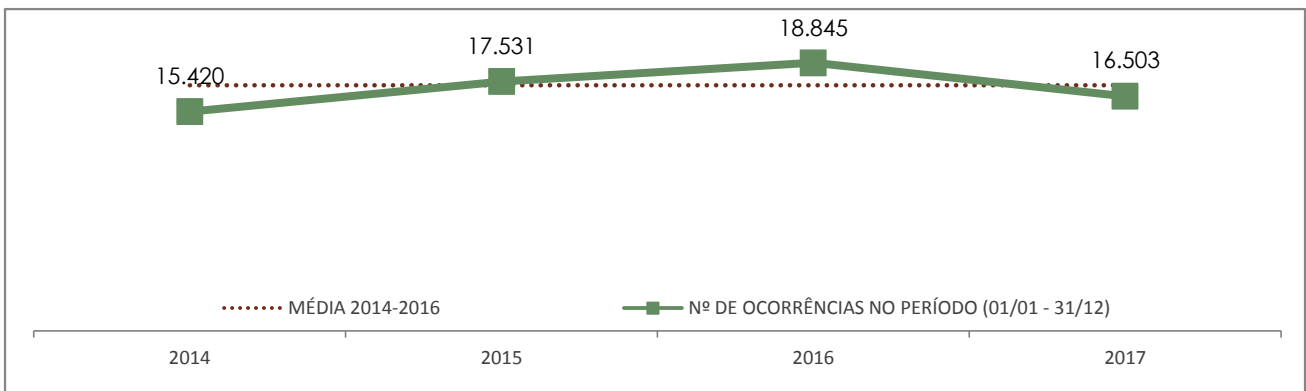
CRIME: ROUBO (CONSUMADO)

FONTES DOS DADOS: SISTEMA INTEGRADO DE SEGURANÇA PÚBLICA (SISP / POLÍCIA CIVIL).

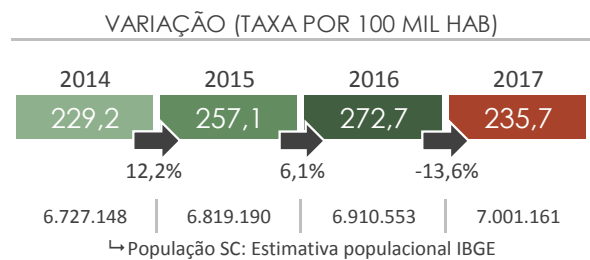
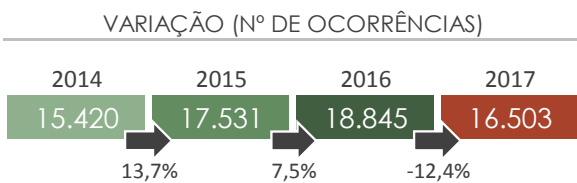
ATUALIZAÇÃO DOS DADOS: 02/01/2018

NÚMERO DE OCORRÊNCIAS POR ANO E NO PERÍODO NO ESTADO DE SANTA CATARINA

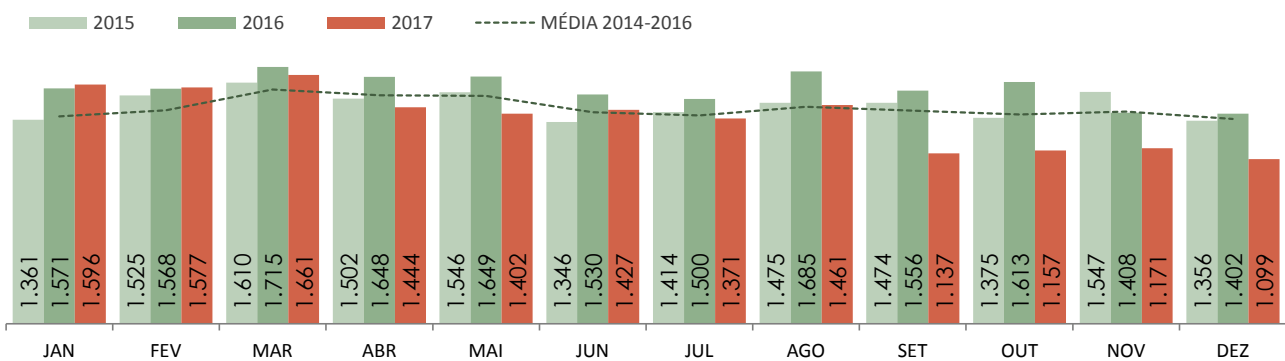
CRIME	Nº DE OCORRÊNCIAS POR ANO			Nº DE OCORRÊNCIAS NO PERÍODO (01/01 - 31/12)			
	2014	2015	2016	2014	2015	2016	2017
ROUBO A TRANSEUNTE	6.989	7.189	8.634	6.989	7.189	8.634	6.345
ROUBO DE CARGA	172	159	259	172	159	259	206
ROUBO DE VEÍCULO	3.266	3.430	3.459	3.266	3.430	3.459	2.978
ROUBO EM COMÉRCIO	2.952	2.662	2.688	2.952	2.662	2.688	1.805
ROUBO EM RESIDÊNCIA	1.172	1.196	1.363	1.172	1.196	1.363	1.030
ROUBO EM VEÍCULO	698	569	647	698	569	647	400
OUTROS ROUBOS	171	2.326	1.795	171	2.326	1.795	3.739
TOTAL	15.420	17.531	18.845	15.420	17.531	18.845	16.503



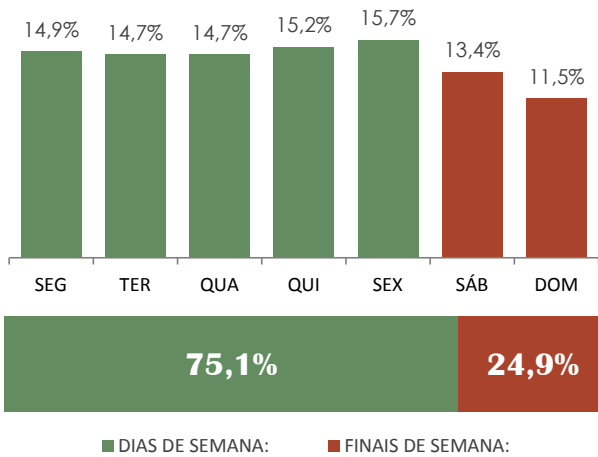
VARIAÇÃO NAS OCORRÊNCIAS NO PERÍODO (01/01 - 31/12)



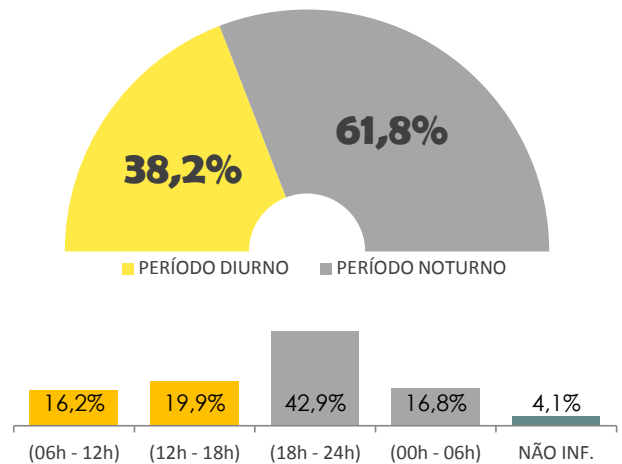
NÚMERO DE OCORRÊNCIAS POR MÊS



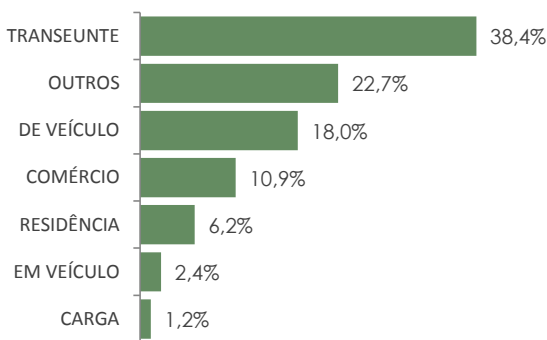
OCORRÊNCIAS POR DIA DA SEMANA EM 2017



OCORRÊNCIAS POR FAIXA HORÁRIA EM 2017



MODALIDADES DE ROUBO EM 2017 (%)



VARIAÇÃO POR MODALIDADE NO PERÍODO (01/01 - 31/12)

CRIME	VAR 2014 / 2015 %
OUTROS ROUBOS	↑ 108,3%
ROUBO DE VEÍCULO	↓ -13,9%
ROUBO DE CARGA	↓ -20,5%
ROUBO EM RESIDÊNCIA	↓ -24,4%
ROUBO A TRANSEUNTE	↓ -26,5%
ROUBO EM COMÉRCIO	↓ -32,8%
ROUBO EM VEÍCULO	↓ -38,2%

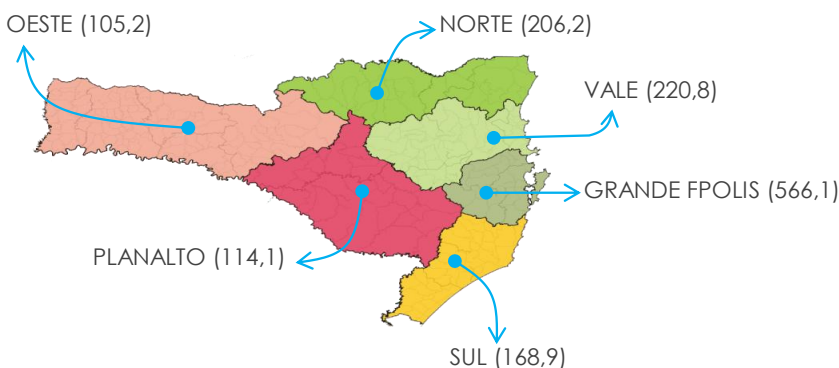
TAXA DE OCORRÊNCIAS POR 100 MIL HABITANTES EM 2017

MUNICÍPIO	POPULAÇÃO↑	Nº OCOR.	TAXA
1. JOINVILLE	577.077 HAB	1.980 OCOR	343,1 TAXA
2. FLORIANÓPOLIS	485.838 HAB	2.769 OCOR	569,9 TAXA
3. BLUMENAU	348.513 HAB	569 OCOR	163,3 TAXA
4. SÃO JOSÉ	239.718 HAB	1.911 OCOR	797,2 TAXA
5. CHAPECÓ	213.279 HAB	524 OCOR	245,7 TAXA
6. ITAJAÍ	212.615 HAB	954 OCOR	448,7 TAXA
7. CRICIÚMA	211.369 HAB	399 OCOR	188,8 TAXA
8. JARAGUÁ DO SUL	170.835 HAB	105 OCOR	61,5 TAXA
9. PALHOÇA	164.926 HAB	721 OCOR	437,2 TAXA
10. LAGES	158.508 HAB	275 OCOR	173,5 TAXA

MUNICÍPIO	POPULAÇÃO↑	Nº OCOR.	TAXA
11. BALNEÁRIO CAMBORIÚ	135.268 HAB	549 OCOR	405,9 TAXA
12. BRUSQUE	128.818 HAB	104 OCOR	80,7 TAXA
13. TUBARÃO	104.457 HAB	215 OCOR	205,8 TAXA

↳ População: Estimativa populacional IBGE

TAXA DE OCORRÊNCIAS POR 100 MIL HABITANTES EM 2017 - POR REGIÃO E NO ESTADO



SANTA CATARINA 2017

235,7 ROUBOS A CADA 100 MIL HABITANTES

*População de acordo com a estimativa populacional 2017 do IBGE